

Обучающая школа «Мастера Сферума»

10.10.2024

Использование видеокружков

Семинар для руководителей и педагогов всех
образовательных организаций


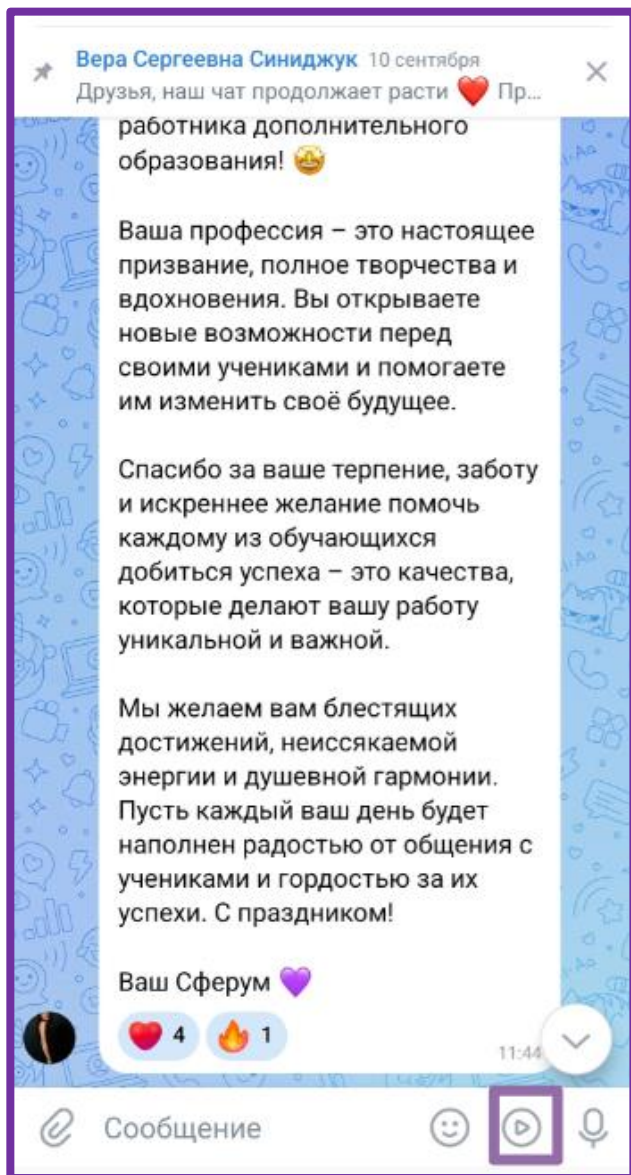


Видеокружок

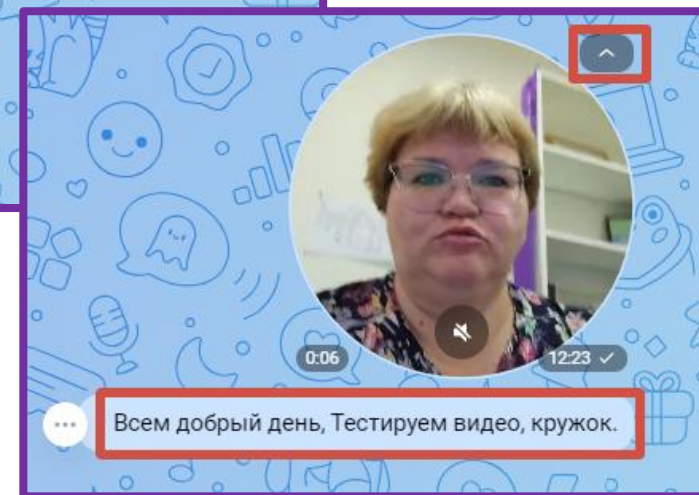
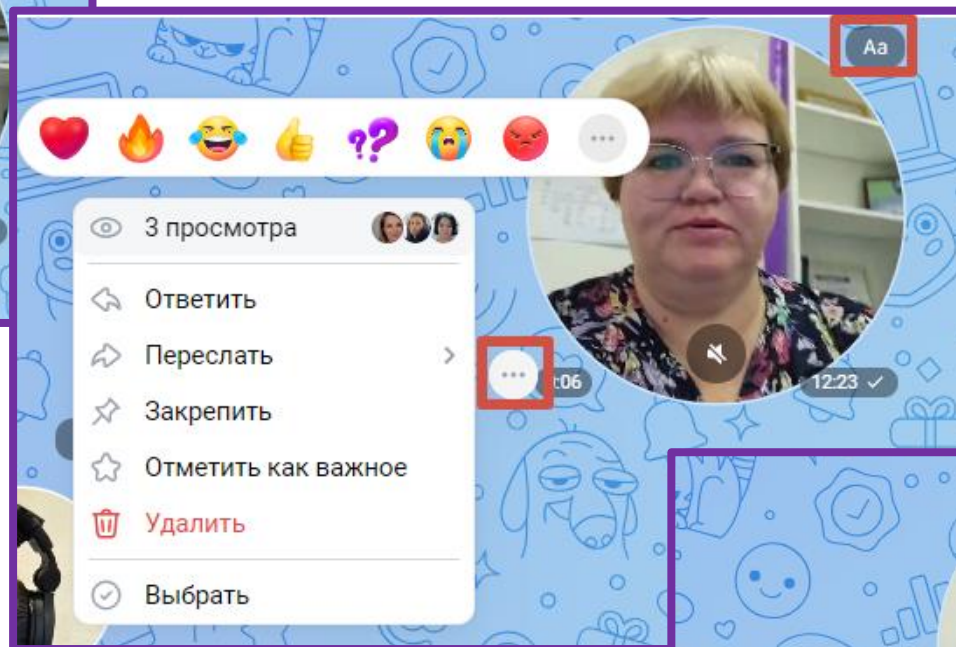
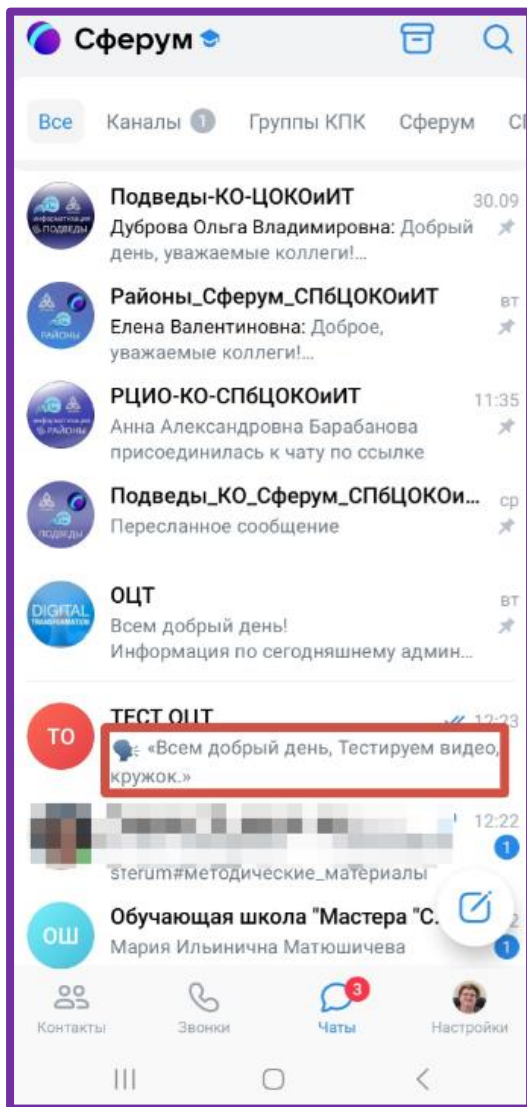
- короткое видео до трёх минут, которое можно снять в разных формах — например, в виде кружка, сердечка, звезды или квадрата. Чтобы воспользоваться функцией, зайдите в приложение VK Мессенджера, затем в диалог и нажмите на кнопку в виде кружка с треугольником внутри в нижней части экрана. Чтобы начать запись видео, выберите подходящую рамку и нажмите на большой фиолетовый круг



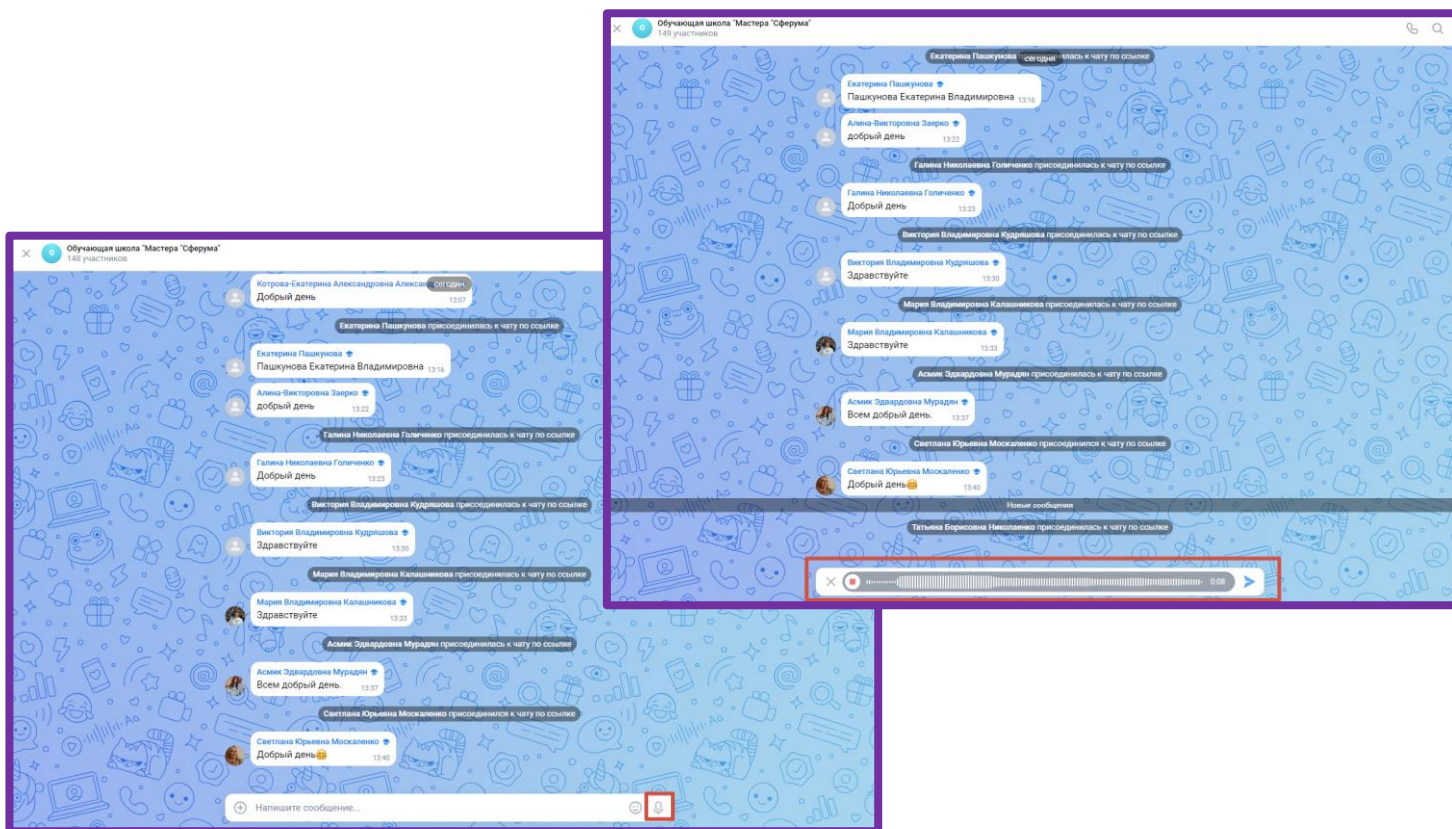

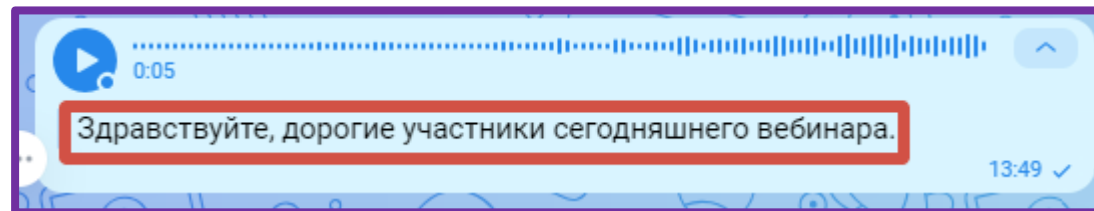
Как записать видеокружок



Просмотр видеокружка



Функция аудиосообщения



Как учить новые английские слова легко и весело: создайте чат «Слово дня»

Познакомить учеников с английскими словами можно в игровой форме. Карточки в чате Сферума помогут ребятам выучить названия музыкальных инструментов, рассказать о любимых исполнителях, закрепить лексику и потренироваться в написании текста



Анна Рудчук

учитель английского языка
Тавровской школы «Формула
Успеха» Белгородской области

- **Инструкция**

- 1) Создайте в Сферуме чат для повторения слов с названием Word of the day («Слово дня»)
- 2) Предложите детям выбрать интересное слово на английском языке из изучаемого раздела
- 3) Попросите ребят найти определения слова — самостоятельно или в словаре
- 4) Предложите поделиться переводом в чате в виде голосового сообщения, видеокружка или скриншота
- 5) Поблагодарите учеников за участие в практике. Самым активным можете выдать награду — например, «Хочу всё знать»

Чат-проект на английском языке «Где ты сейчас?»

Чтобы улучшить разговорные навыки ваших учеников, сделать их речь на английском языке более свободной, поощряйте их общаться на английском в чате Сферума. Предложите ребятам записывать видеокружки, в которых они будут отвечать на самые распространённые, повседневные вопросы: как они себя чувствуют, чем занимаются, где находятся, что видят вокруг себя. Кроме развития навыков говорения, это задание также поможет ребятам мыслить быстрее и строить логические связи

- **Инструкция**

- 1) Создайте чат с учениками в Сферуме, назовите его «Where are you now?» («Где ты сейчас?»)
- 2) Поприветствуйте ребят по-английски в видеокружке
- 3) Дайте ученикам задание: отправить видеосообщение из 7–10 предложений на английском языке с ответами на вопросы:

- Где ты сейчас находишься?
- С кем ты?
- Что ты делаешь?
- Что делают окружающие?
- Что ты видишь?
- Как ты себя чувствуешь?
- Какие у тебя планы на день?

4) Поблагодарите учеников за присланные видеосообщения и поощряйте их по-английски оценивать записи друг друга, делиться мнением и дискутировать в чате



Маргарита Чуб

Учитель английского языка
в школе № 25 в Балашихе,
Московская область

Разговорный английский клуб в чате Сферума

Чтобы ребята тренировали английский язык во внеурочное время, создайте разговорный клуб в чате Сферума. В нём вы сможете изучать и отрабатывать темы по английскому языку. Используйте разные формы подачи материала — фото, видео, аудио и текст, чтобы создать естественную среду общения. Это будет вовлекать и мотивировать учеников. При этом они могут выбрать комфортный для них формат: пересматривать переписку в любое время и повторять слова и выражения

- **Инструкция**

- 1) Создайте в Сферуме учебный чат на английском языке для учеников 5, 6 и 7-х классов
- 2) Выберите тему дискуссии — например, еда и готовка
- 3) Прикрепите видеокружок с вашим завтраком — например, омлетом. Расскажите про него по-английски: из чего вы сделали блюдо, как долго его готовили, какие цвета сочетаются в омлете, какой у него вкус
- 4) Попросите ваших учеников тоже поделиться видеокружками или фотографиями завтрака: предложите им рассказать по-английски, что это за блюдо, кто его готовил, им такая еда
- 5) Отправляйте голосовые сообщения, реакции, стикеры и комментируйте фото и видео участников чата — поделитесь своими мыслями об их завтраке. Так вы сделаете беседу более интерактивной
- 6) Создайте опрос, в котором ученики поделятся своими впечатлениями от языковой практики
- 7) Поддерживайте доброжелательную атмосферу, благодарите и подбадривайте учеников



Юлия Сердюкова

учитель английского языка,
Хакасия



Галина Владимирова

учитель английского языка,
Хакасия

Разговорный английский клуб в чате Сферума

- **Рекомендации**
- 1. Через общение в чате вы тренируете речевые навыки — говорение, письмо, аудирование, чтение. Поэтому важно отправлять ребятам не только текст, но и голосовые сообщения, видеозаписи и видеокружки
- 2. Используйте слова и выражения на английском языке, которые соответствуют уровню ваших учеников, и добавляйте лексику и грамматику, которую им нужно выучить. Если необходимо, объясняйте новые слова и конструкции с помощью видеокружков и голосовых сообщений — на английском языке
- 3. Повышайте мотивацию школьников — оставляйте обратную связь, задавайте вопросы, которые требуют развёрнутого ответа, предлагайте темы для дискуссии. Например, спросите, что лучше всего бодрит с утра: чашка чая или стакан сока



Юлия Сердюкова

учитель английского языка,
Хакасия



Галина Владимирова

учитель английского языка,
Хакасия

Домашнее задание: рассказать материал за минуту

Вовлечь учеников в учёбу можно с помощью креативного домашнего задания. Для этого предложите школьникам подготовить сообщение об интересном факте по вашему предмету так, чтобы вся информация уложилась в минуту. Такое задание можно сделать в формате голосового сообщения или видеокружка в чате Сферума.

- **Инструкция**

1) Создайте отдельный чат для креативных домашних заданий;

2) Напишите инструкцию. Например, она может быть такой:

— выберите одну тему, которая для вас актуальна;

— найдите в ней интересный факт и расскажите о нём своим одноклассникам в формате голосового сообщения или видеокружка. Длительность — не больше 60 секунд.

— постарайтесь записать чёткий звук и качественное видео (деловой внешний вид, выраженная интонация);

— задавайте дополнительные вопросы своим одноклассникам.

Вы можете изменить список и рекомендаций по своему усмотрению.

3) В выбранный день пришлите сообщение с заданием, рекомендациями и требованиями в чат;

4) Поддерживайте обсуждение, вступайте в диалог и хвалите ребят за их работу.

Повторять эту механику можно несколько раз в месяц.

Такой формат позволяет, с одной стороны, погрузиться ученику в предмет и проявить свой интерес, с другой — развивает речь и умение держаться перед камерой.



Юлия Гильфанова

Учитель информатики и физики
в школе №1 в Забайкальске,
Забайкальский край

Онлайн-конкурс «Школьные чтения»

Чтобы развивать навык публичного выступления у школьников и расширить их читательский кругозор, предлагаю организовать школьный конкурс, посвящённый родному городу. На нём вы можете предложить ученикам выучить стихотворение о городе, прочитать его на камеру и записать в формате видеокружочка



Любовь Дубинина

Учитель информатики в школе
№ 4 в Белово, Кемеровская
область

• Инструкция

- 1) Опубликуйте в школьном канале Сферума сообщение о конкурсе и критериях оценивания учеников
- 2) Создайте отдельный чат «Конкурс „День города“», где будут храниться все видеокружочки, которые пришлют ребята. Добавьте школьников в чат
- 3) Опишите правила выполнения заданий в этом чате: как записать и отправить видеокружок со стихотворением. Там же закрепите положение о конкурсе, чтобы оно не потерялось
- 4) Определите в чате время выступления: например, от 1 до 3 минут
- 5) Назначьте время, когда все участники конкурса будут присылать в чат видеокружки со стихами. Предложите школьникам поддерживать друг друга в чате с помощью реакций
- 6) Когда все пришлют свои видеокружки, проведите голосование за лучшую работу с помощью функции опроса
- 7) Отметьте работы победителей с помощью функции «Награды». Например, вы можете подарить награды «Звёздный час»
- 8) Поблагодарите ребят за участие и предложите поделиться обратной связью о конкурсе

Марафон для учеников «12 записок»

Внеурочное занятие можно превратить в захватывающее мероприятие. Один из таких примеров — марафон «12 записок». Его цель заключается в том, чтобы научить учеников работать в команде и помочь каждому проявить свои навыки

- **Инструкция**

- 1) Придумайте для учеников 12 заданий разного формата. Вы можете объединиться с другими учителями и добавить упражнения по русскому языку, отжимания, рисунки и примеры по математике. Такой формат особенно подойдёт ученикам с ОВЗ, так как каждый сможет выделиться в том задании, которое ему ближе по способностям. Напишите задания на бумаге и положите в конверты;
- 2) Заранее разделите учеников на команды. Для этого можно использовать функцию опроса в учебном профиле Сферум в VK Мессенджере;
- 3) Положите конверты с заданиями в разные локации в школе. Заранее запишите видеокружок с каждого места и отправьте себе в «Избранное» или в чат с другими учителями. После этого последовательно пересылайте кружочки в чат с учениками, чтобы школьники видели часть локации и успевали добраться до неё командой;
- 4) После этого ученики будут искать письма на разных локациях с объяснением задания, выполнять их и фиксировать свои результаты в общем чате в виде видеокружка;
- 5) После выполнения всех заданий учитель отправляет последний кружочек, где собирает всех учеников для подведения итогов и награждения.



Елена Павлова

Учитель математики
в Богородской школе № 8,
Нижегородская область

Библиотека практик Сферума



<https://prof.sferum.ru/library>

A screenshot of a web browser displaying the 'Библиотека практик Сферума' website. The browser's address bar shows 'prof.sferum.ru'. The website's header includes a logo for 'Сферум для учителей' and a navigation menu with 'Библиотека практик' (highlighted with a red box), 'Блог', 'Вебинары', and 'Мероприятия'. A 'В Сферум' button is also present. The main content area features the title 'Библиотека практик Сферума' and a descriptive paragraph. At the bottom, there is a horizontal menu with three buttons: 'Учителям-предметникам' (highlighted with a red box), 'Классным руководителям', and 'Педагогам дообразования'.

← ↻ 🔒 prof.sferum.ru Библиотека практик Сферума

Сферум для учителей Библиотека практик Блог Вебинары Мероприятия В Сферум

Библиотека практик Сферума

Вдохновляйтесь идеями по работе со Сферумом от учителей и методистов со всей страны и используйте их практики на занятиях и в образовательном процессе

Учителям-предметникам Классным руководителям Педагогам дообразования

Справочный ресурс СПбЦОКОиИТ

<https://docs.spbcokoit.ru>

The screenshot shows the home page of the 'docs.spbcokoit.ru' website. The browser address bar shows 'docs.spbcokoit.ru'. The page title is 'start [Справочный ресурс ГБУ ДПО «СПбЦОКОиИТ»]'. The main heading reads 'Добро пожаловать на справочный ресурс ГБУ ДПО «СПбЦОКОиИТ»'. Below this, it says 'Здесь вы сможете ознакомиться со справочными материалами по следующим направлениям:' followed by a list of categories: 'Подсистема "Параграф"', 'Работа с порталом дистанционного обучения обучающихся', 'Цифровая трансформация', 'Инновационная деятельность', 'Защита персональных данных', 'Контентная фильтрация', and 'Отечественное программное обеспечение'. A left sidebar contains a search bar and a list of navigation items, with 'Сферум' highlighted at the bottom.

The screenshot shows a page on 'sferum.spbcokoit.ru'. The browser address bar shows 'sferum [Справочный ресурс ГБУ ДПО «СПбЦОКОиИТ»]'. The page title is 'Методические материалы'. The main content is titled 'Цикл семинаров по использованию ИКОП «Сферум»: «Обучающая школа «Мастера Сферума» (для всех типов ОО)'. It lists two seminars: one on 03.10.2024 at 15:00 about survey functions, and another on 10.10.2024 at 15:00 about video recordings. Below this is another seminar cycle: 'Цикл семинаров по использованию ИКОП «Сферум»: «Делимся опытом использования ИКОП «Сферум»'. It lists three seminars: one on 08.10.2024 at 15:00 about platform scenarios, one on 10.10.2024 at 15:00 by Polina Anokhina, and one on 10.10.2024 at 15:00 by Lyubov Petrova. A list of PDF documents is provided at the bottom, including 'Анохина П.О. "Организация школьного самоуправления".pdf', 'Константинов В.В. "Сферум-цифровая образовательная среда".pdf', 'Петова Л.А. "Сферум-ваш круг профессионального общения".pdf', 'Рыбак Н.М. "Делимся опытом использования ИКОП "Сферум".pdf', 'Сащенко Л.А. "Внедрение ИКОП "Сферум" в ОО от реальных задач коммуникации".pdf', and 'Слабковская А.А. "Использование ИКОП "Сферум" в административной работе".pdf'. A left sidebar contains navigation items, with 'Методические материалы' highlighted at the bottom.



QR-код на анкету обратной связи



Уважаемые коллеги, спасибо, что посетили наш вебинар! Чтобы мы могли улучшить программу и уровень организации будущих обучающих мероприятий, пожалуйста, пройдите короткий опрос

• <https://sferumsurveys.digitaled.ru/p/95272a3e-ba3d-47af-96b5-4f860f7ec104>