

Содержание

Создать электронную почту для ребёнка

Зарегистрировать ребёнка в сервисе «Электронный дневник»

Подтвердить регистрацию

Заполнить профиль ребёнка

Пригласить ребёнка в сервисе «Электронный дневник»

Сервис «Электронный дневник» доступен ребёнку

Создать электронную почту для ребёнка

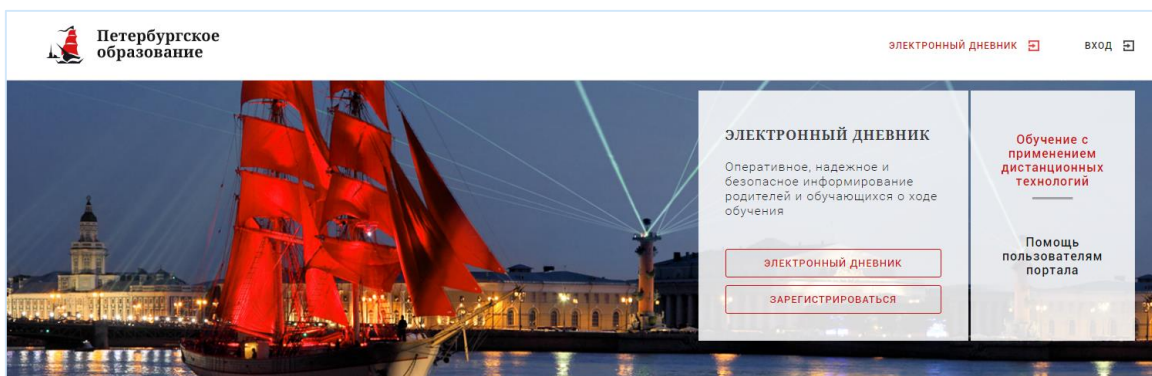
Родители детей в возрасте до 14 лет теперь могут создать для своих детей специальный почтовый ящик, где не будет ни сомнительных рассылок, ни рекламы. Такую возможность предоставляют российские почтовые сервисы.

Проверить доступ к уже существующему электронному почтовому ящику.

Для подключения к сервису «Электронный дневник» рекомендуется иметь электронную почту, созданную с помощью российских почтовых сервисов.

Зарегистрировать ребёнка в сервисе «Электронный дневник»

Перейдите на портал Петербургское образование. Нажмите на кнопку «ЗАРЕГИСТРИРОВАТЬСЯ». Введите адрес электронной почты ребёнка.

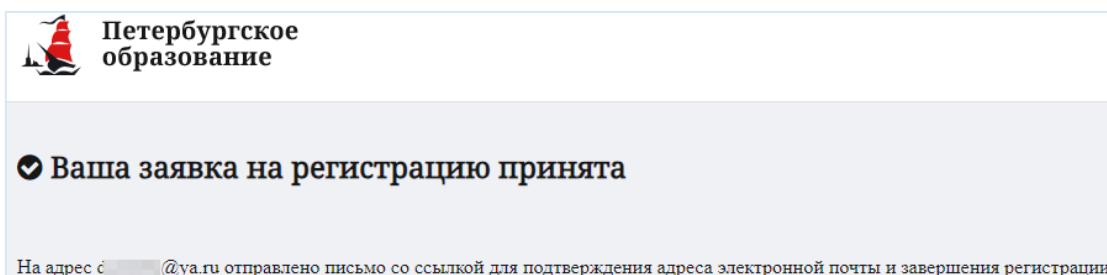


Петербургское образование

Регистрация

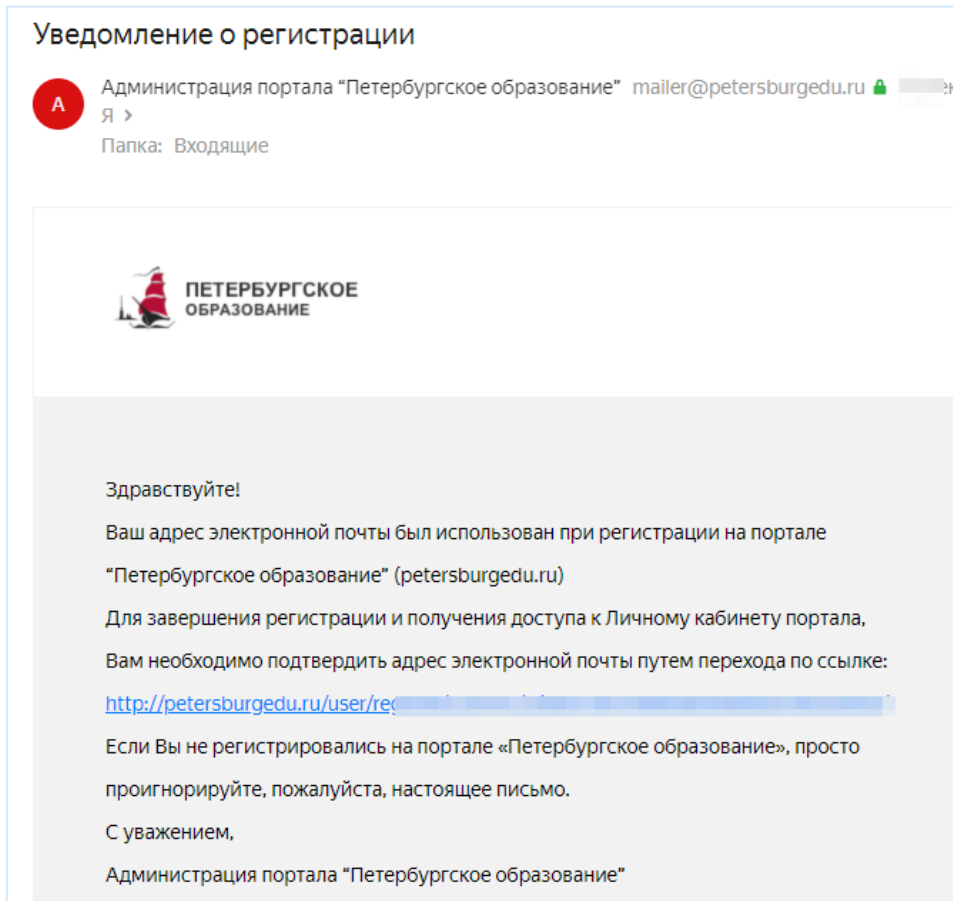
Адрес электронной почты

[ЗАРЕГИСТРИРОВАТЬСЯ](#)



Подтвердить регистрацию

Перейдите в электронный почтовый ящик. Откройте письмо от Администрации портала Петербургское образование. Выполните действия, указанные в письме – перейти по ссылке (выделена синим цветом)



При переходе по ссылке откроется портал Петербургское образование. Вам нужно будет ПРИДУМАТЬ ПАРОЛЬ ДЛЯ ДЕТСКОГО АККАУНТА ВХОДА в сервис «Электронный дневник».

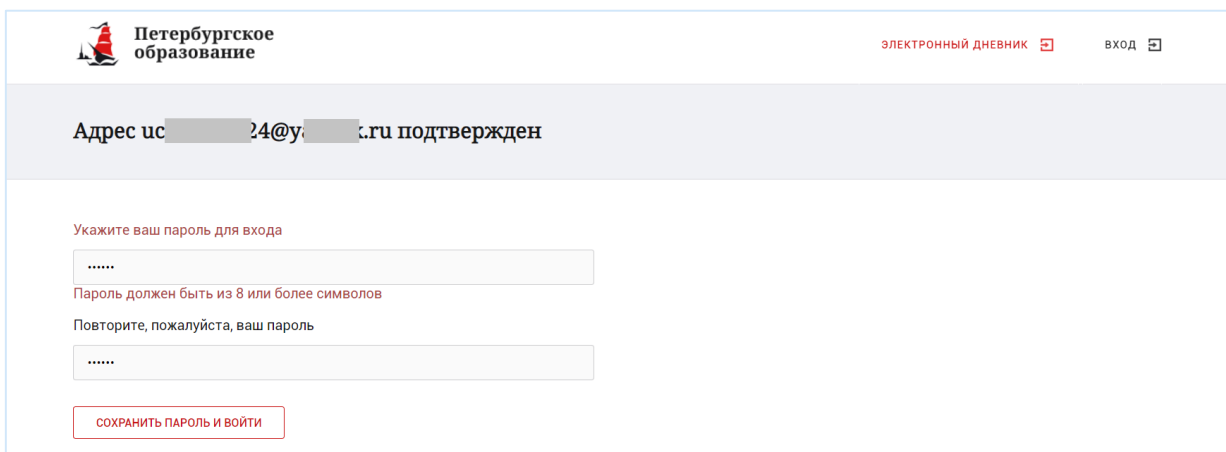
The screenshot shows the registration confirmation page on the portal. At the top left is the logo "Петербургское образование". At the top right are links for "ЭЛЕКТРОННЫЙ ДНЕВНИК" and "ВХОД". The main message states: "Адрес uc1...@y...k.ru подтвержден" (Address uc1...@y...k.ru confirmed). Below this, there are two input fields for password creation:

Укажите ваш пароль для входа



Повторите, пожалуйста, ваш пароль



At the bottom, there is a button labeled "СОХРАНИТЬ ПАРОЛЬ И ВОЙТИ" (SAVE PASSWORD AND LOG IN).

Пароль должен быть из 8 и более символов.



Петербургское образование

ЭЛЕКТРОННЫЙ ДНЕВНИК  вход 

Адрес электронной почты 24@y..ru подтвержден

Укажите ваш пароль для входа

.....

Пароль должен быть из 8 или более символов

Повторите, пожалуйста, ваш пароль

.....


СОХРАНИТЬ ПАРОЛЬ И ВОЙТИ

Нажмите кнопку «Сохранить пароль и войти»

ЗАПОМНИТЕ ПАРОЛЬ!!!!

Заполнить профиль ребёнка

Вы попали в профиль ребёнка на портале Петербургское образование сервис «Электронный дневник». Заполните профиль. Введите Фамилию Имя Отчество ребёнка. Нажмите кнопку «Сохранить».

**Петербургское образование**

Пароль сохранен

Профиль

UID: [redacted]
E-mail: uc[redacted]24@y[redacted].ru
Пароль: * [redacted] [Изменить](#)

Ваши фамилия, имя и отчество

или [отменить](#)


[Список вопросов к оператору помощи](#)


Автоматические рассылки портала

Отключить все автоматические рассылки

На электронную почту ребёнка придет письмо об успешной регистрации на портале Петербургское образование.

Регистрация завершена

Администрация портала "Петербургское образование" mailer@petersburgedu.ru  Сегодня в 13:14
Я >
Папка: Входящие

**ПЕТЕРБУРГСКОЕ ОБРАЗОВАНИЕ**

Здравствуй!

Поздравляем Вас с успешной регистрацией на портале "Петербургское образование" (petersburgedu.ru)

Для входа на портал используйте, пожалуйста, логин и пароль, указанные ниже.

Логин: uc[redacted]4@y[redacted].ru
Пароль: \ [redacted]

Ссылка для входа: [http://petersburgedu.ru/\[redacted\].in](http://petersburgedu.ru/[redacted].in)

С уважением,
Администрация портала "Петербургское образование"

Пригласить ребёнка в сервисе «Электронный дневник»

Зайдите в “Электронный дневник” под ролью “Родитель” (ввести почту/пароль родителя). Откройте вкладку “Обучающийся”. Нажмите на ФИО ребёнка в правой части экрана.

Петербургское образование

список организаций ЭЛЕКТРОННЫЙ ДНЕВНИК помощь

Сводка Обучающиеся

Обучающиеся

Дети

Подключиться к Электронному Дневнику

Для подтверждения поданного заявления родитель (законный представитель) ребёнка должен обратиться в образовательную организацию. После обработки заявления Вам будет открыт доступ к электронному дневнику.

Фамилия Имя Отчество ребёнка

7 ГБОУ СОШ №

Нажмите на кнопку “Пригласить обучающегося”.

Официальные представители

Е

Обучающийся

Пригласить обучающегося

Заинтересованные лица

Пригласить заинтересованное лицо

Введите электронный адрес ребёнка, который использовали для регистрации. Нажмите кнопку «Пригласить».

Пригласить к просмотру дневника

Email*

Вместо кнопки «Пригласить обучающего» будет отображена электронная почта ребёнка.

Официальные представители

Фамилия имя Отчество родителя

Обучающийся

✖ uch[redacted]4@y[redacted].ru

Почта ребёнка

Заинтересованные лица

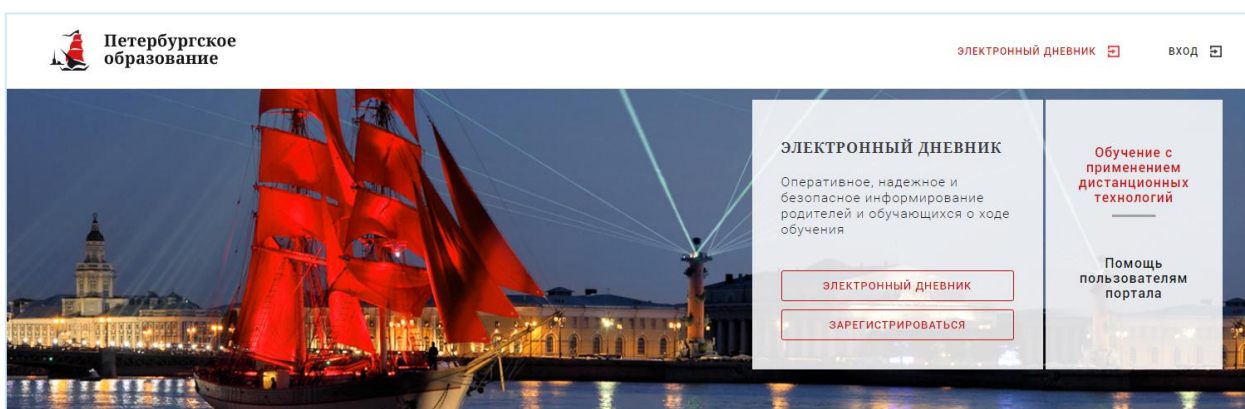
С этого момента сервис «Электронный дневник» доступен для ребёнка.

Сервис «Электронный дневник» доступен ребёнку

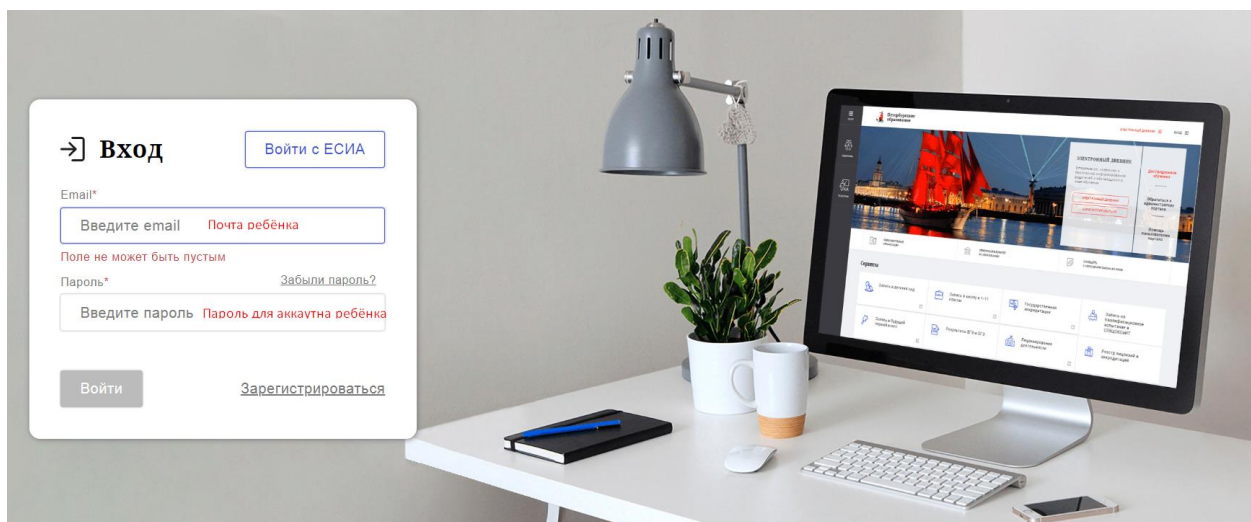
Теперь ребёнок может пользоваться сервисом «Электронный дневник».

Перейдите на портал Петербургское образование.

Нажмите на кнопку «ЭЛЕКТРОННЫЙ ДНЕВНИК».

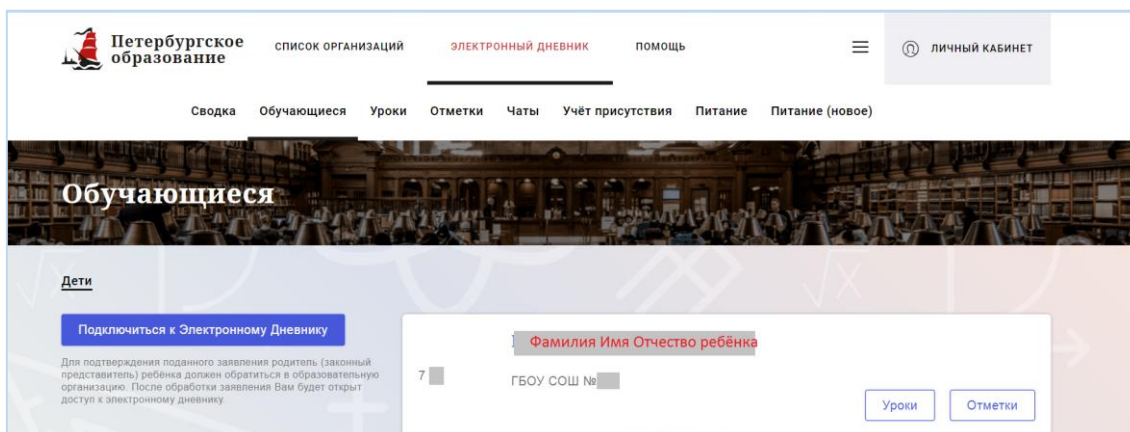


Введите адрес электронной почты ребёнка и пароль, который вы придумали для аккаунта ребёнка. (См. стр 3-4)

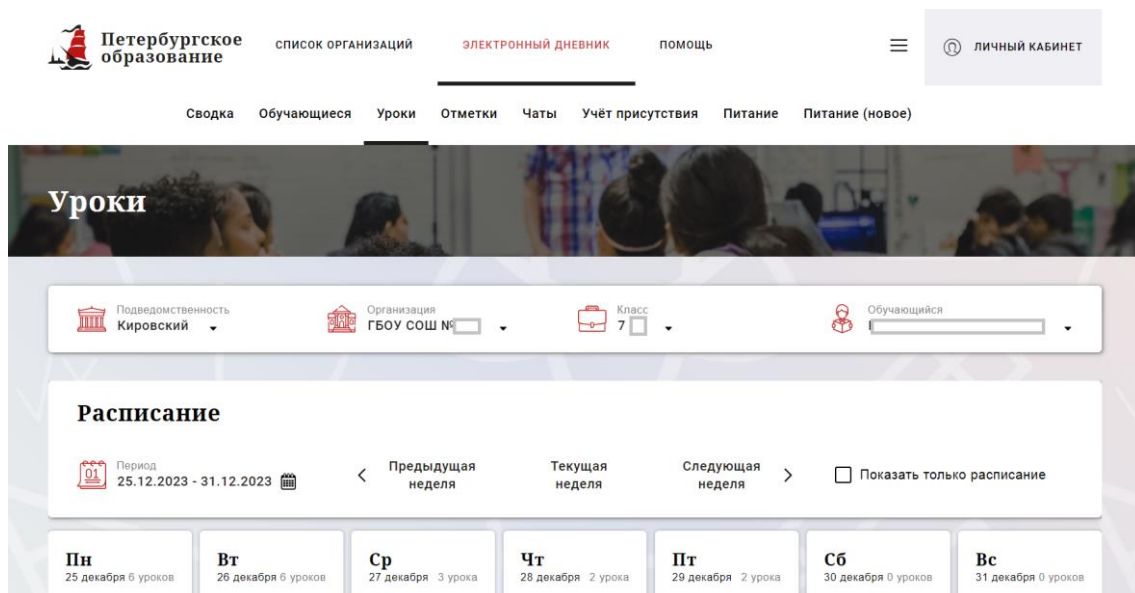


Нажмите кнопку «Войти».

Ребёнок попадёт на страницу «Обучающиеся».



Во вкладке «Уроки» доступна информация о расписании.



Во вкладке «Отметки» доступна информация о текущих и итоговых оценках.

