


Обучающая школа «Мастера Сферума»

21.11.2024

Возможности каналов

Семинар для руководителей и педагогов всех типов
образовательных организаций

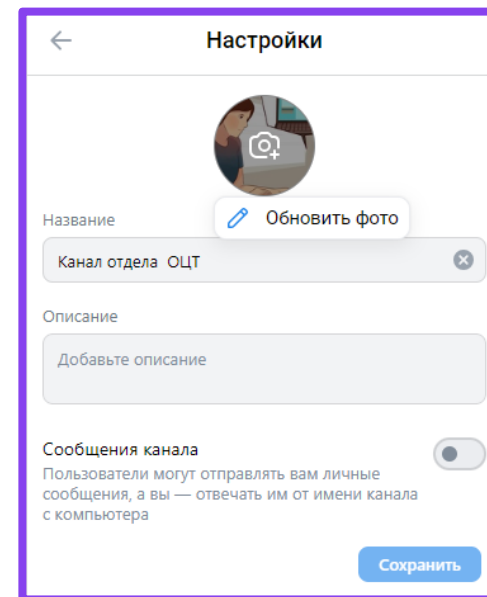
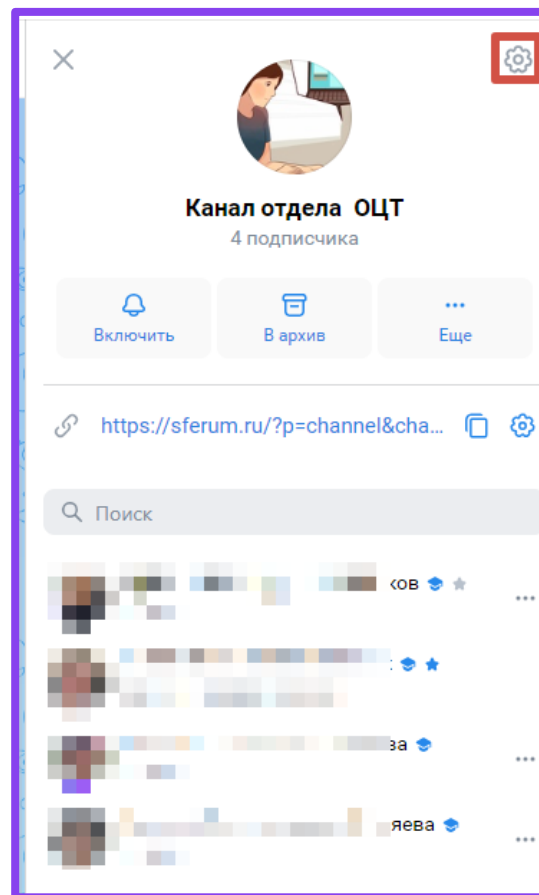
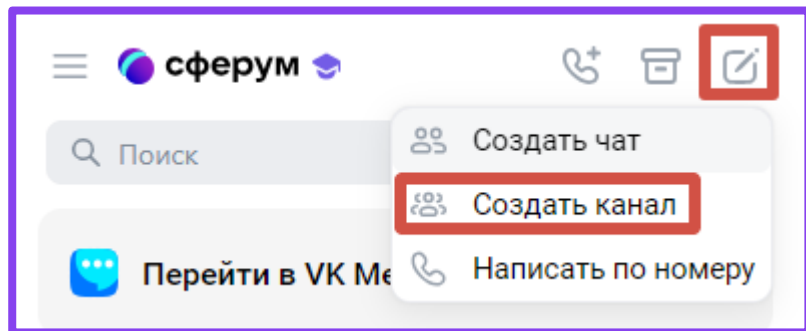


Функциональные возможности канала



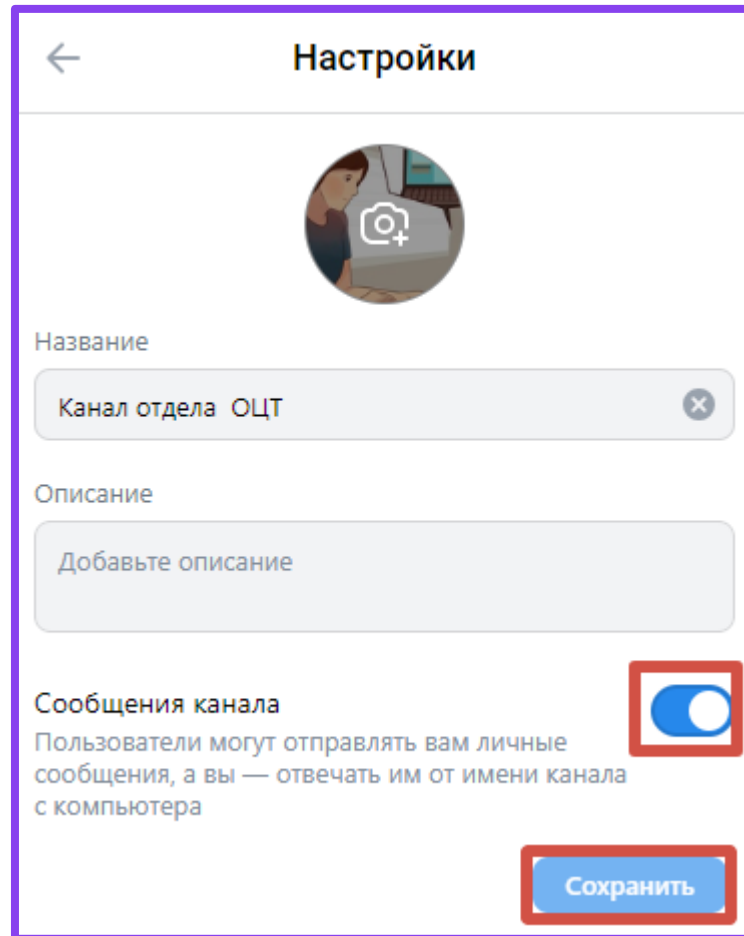
- Площадка где можно публиковать информацию для учеников, коллег, родителей
- Количество участников не ограничено
- Работает в веб-версии и мобильном приложении

Создание канала

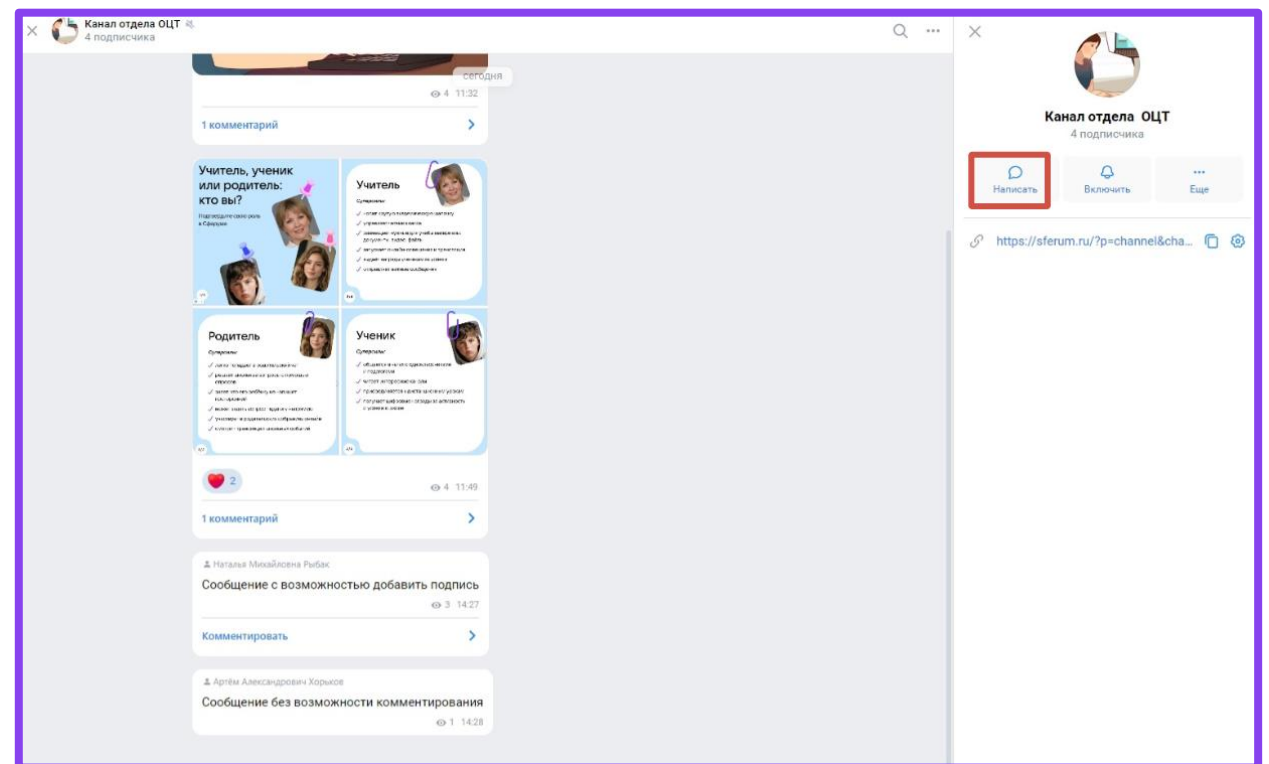


**Канал могут
создавать
пользователи
с подтверждённым
статусом учителя**

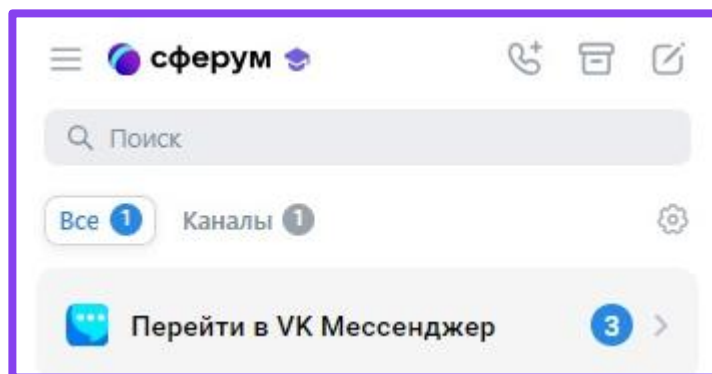
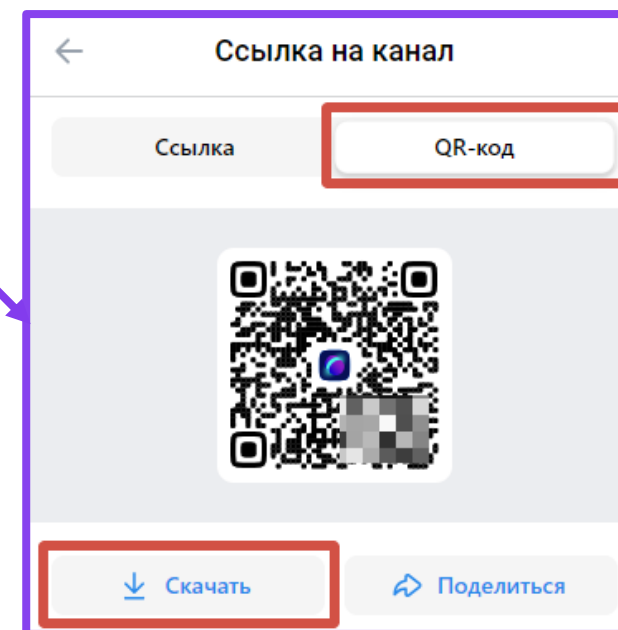
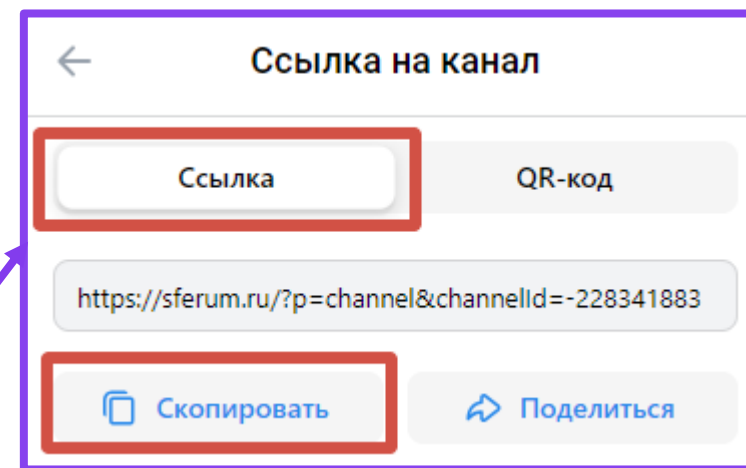
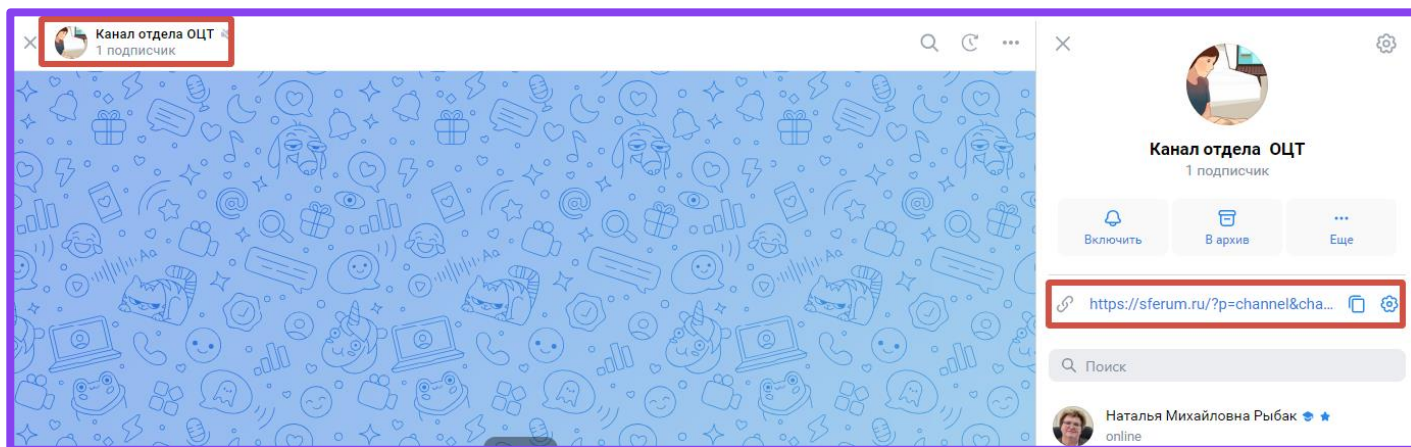
Возможность написать личные сообщения создателям канала*



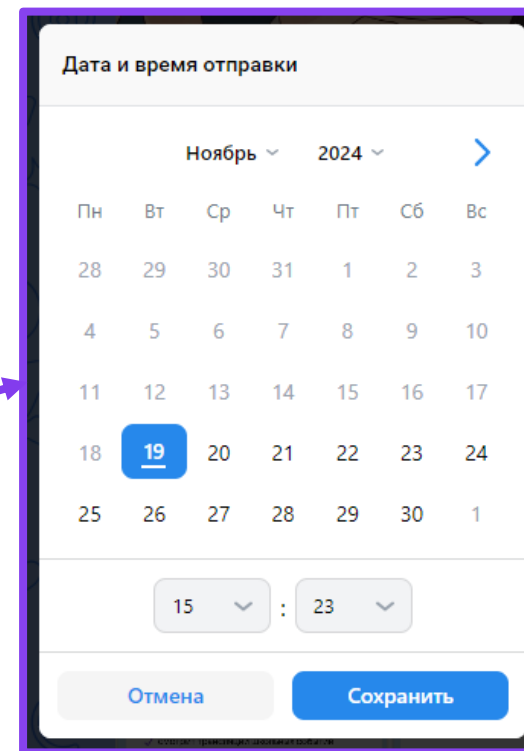
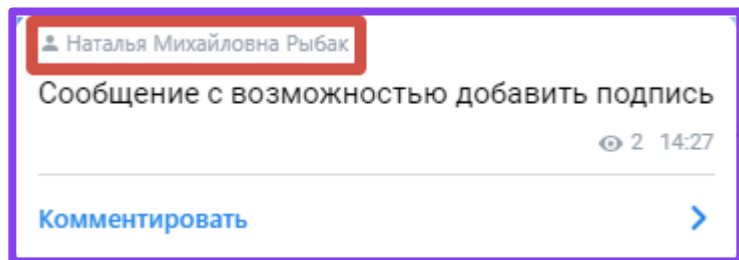
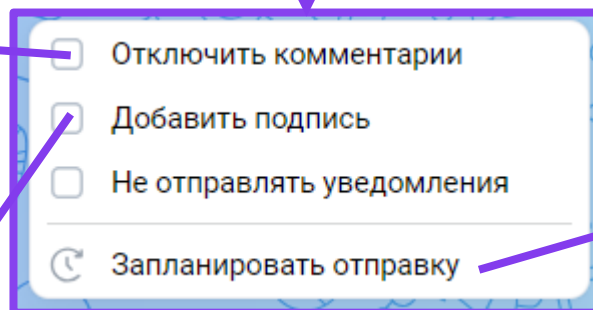
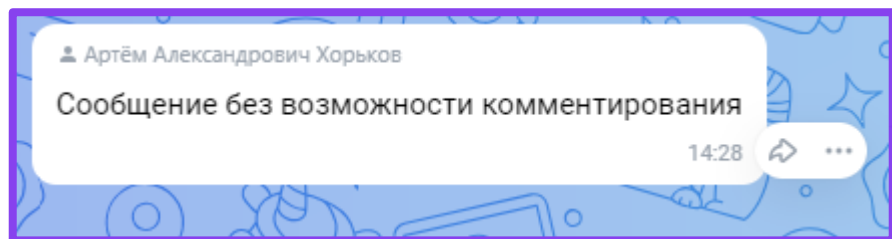
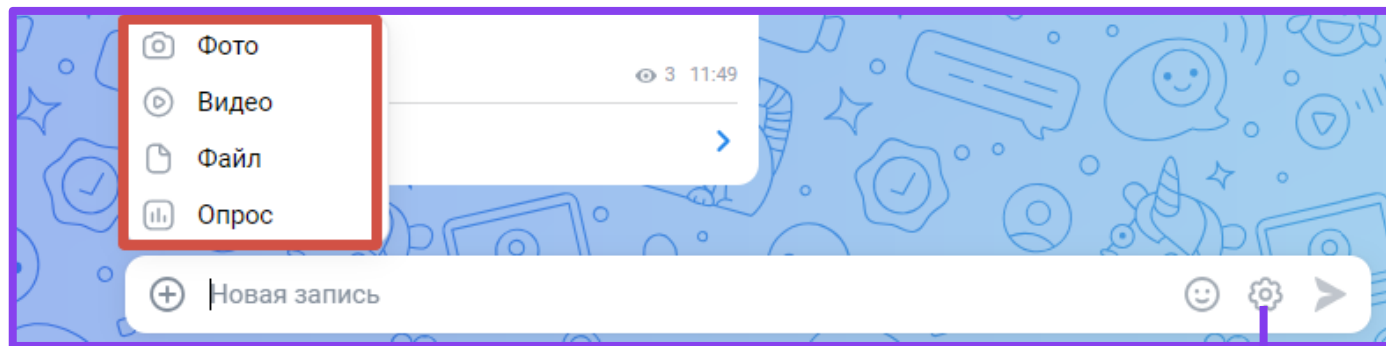
*сообщение, которое увидят только его администраторы и смогут ответить на него в личном диалоге



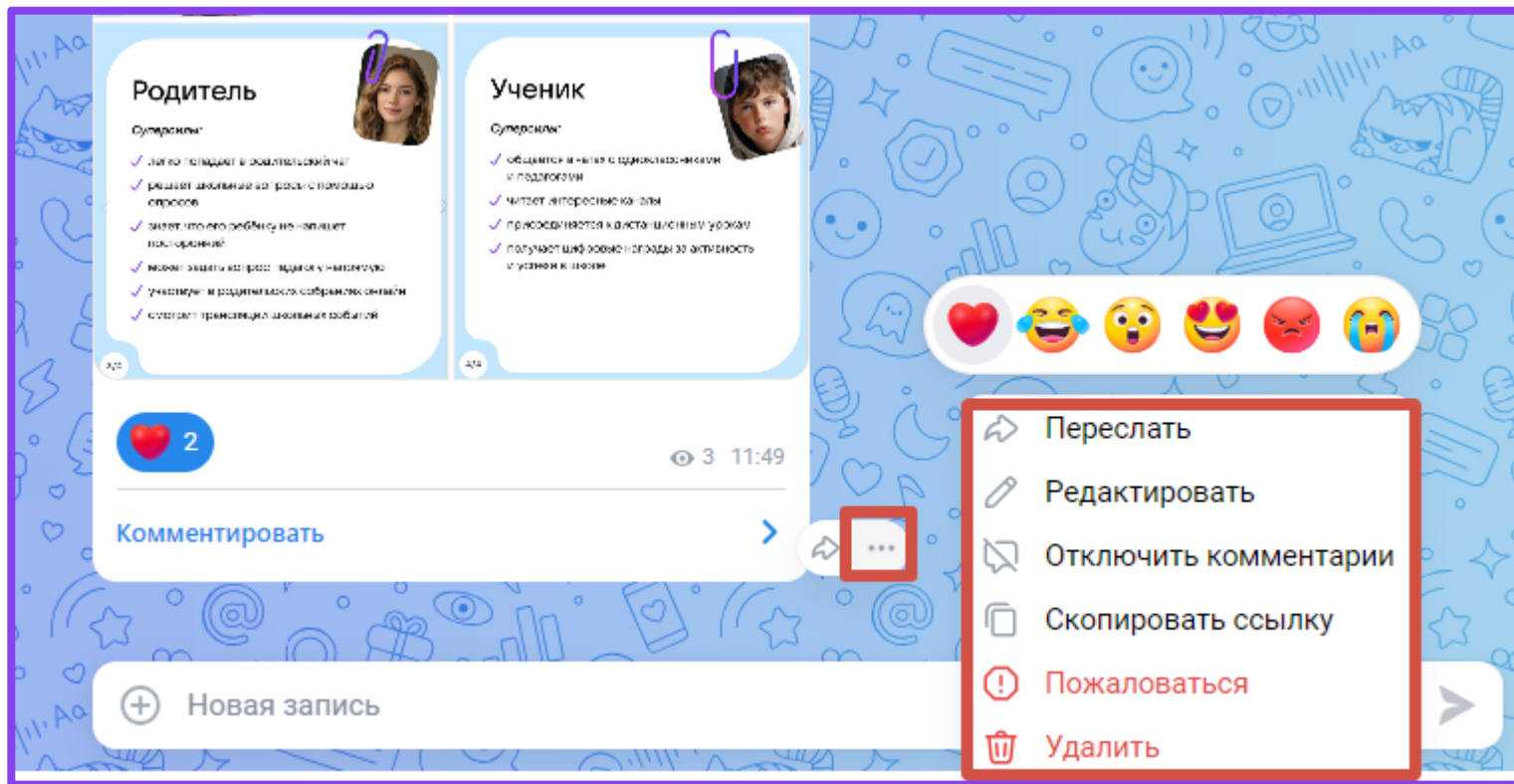
Приглашение подписчиков



Возможности сообщений канала



Действия с сообщениями в канале



! Можно пересылать сообщения из канала в чат, но из чата в канал - НЕВОЗМОЖНО


Отложенная публикация






Отключить комментарии

Добавить подпись

Не отправлять уведомления

 **Запланировать отправку**

Дата и время отправки

Ноябрь 2024

Пн	Вт	Ср	Чт	Пт	Сб	Вс
28	29	30	31	1	2	3
4	5	6	7	8	9	10
11	12	13	14	15	16	17
18	19	20	21	22	23	24
25	26	27	28	29	30	1

17 : 25

Отмена **Сохранить**

Канал отдела ОЦТ

1 комментарий

Учитель, ученик или родитель: кто вы?

Учитель

Родитель

Ученик

2

Сообщение с возможностью добавить подпись

1 комментарий

Сообщение без возможности комментирования

Новая запись

Новые записи

Отложенное сообщение 17:25

Комментировать

Новая запись

17:25 19.11.2024

Тип канала	Подписчики	Создатель
Канал организации	Учителя, родители, ученики	Педагог (с возможностью передачи прав администрирования)
Канал отдельного пользователя под конкретную задачу или аудиторию	Пользователь с любой ролью	Педагог (с возможностью передачи прав администрирования)

Примеры тематических каналов

- Кружок по интересам (музыка, наука, иностранные языки...)
- Цитата дня (подбадривающие или вдохновляющие фразы, приятные пожелания...)
- Интервью с учителем (увлечения учителей, интересные факты о них, любимая музыка и фильмы...)
- Подборка рекомендаций (делимся понравившимися фильмами, сериалами, книгами, музыкой...)
- Фотоальбом (делимся фотографиями класса/группы. В конце обучения – увидеть, как ребята менялись в процессе взросления..)

Как писать посты

- Ориентируйтесь на тех, кто будет читать ваш канал.
- Не забывайте делить текст на смысловые блоки
- Выносите основную информацию в заголовок

Какие форматы использовать

- Добавляйте к постам картинки или фотографии
- Делитесь видео или важными файлами
- Проводите опросы для сбора мнений

Как часто публиковать посты

- Определите, сколько времени вы готовы выделять на ведение канала (например, подготовить 3–4 поста на неделю — и публиковать их через день)
- По мере поступления новостей
- Важно не публиковать слишком много постов

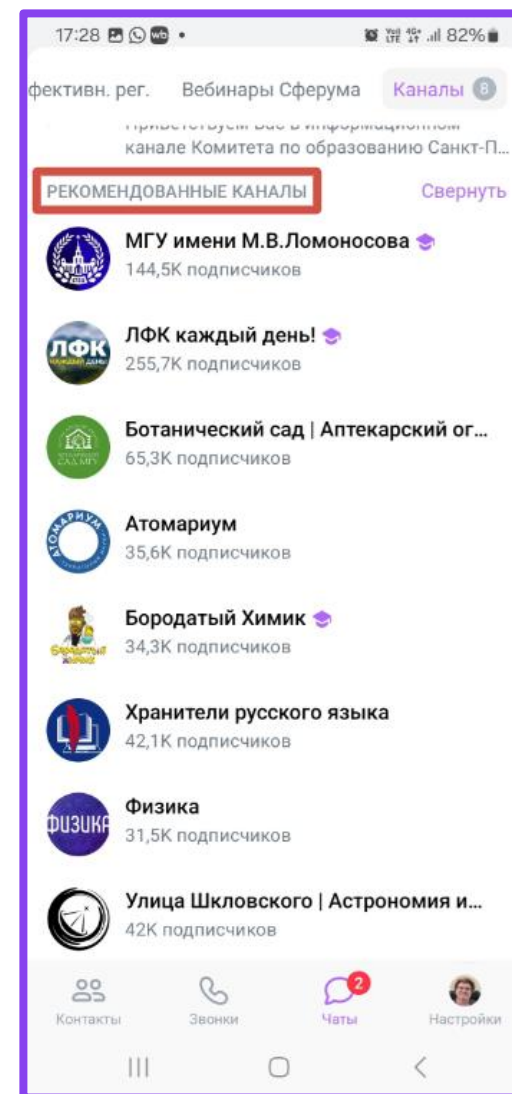
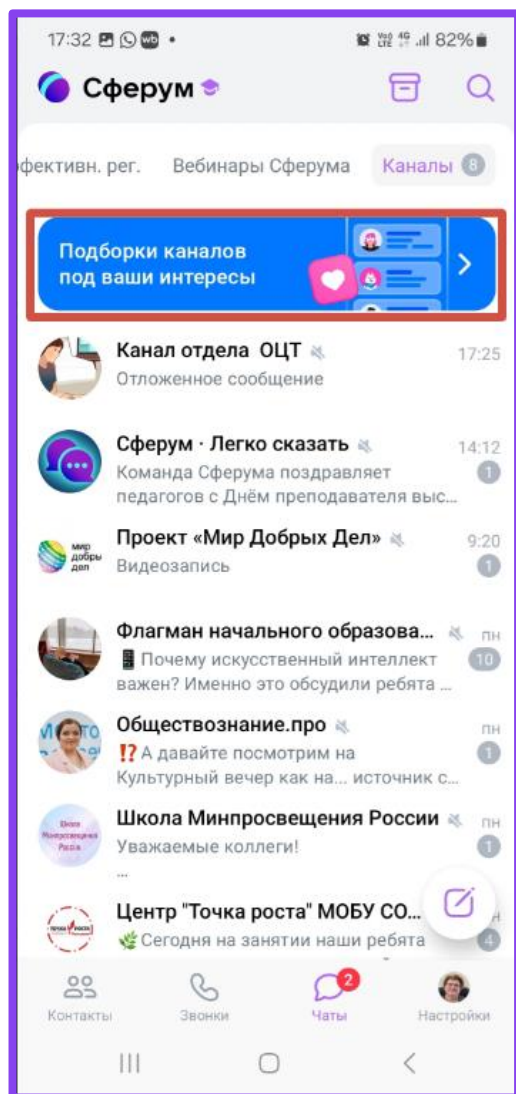


Как организовать процесс публикации

- Используйте контент-план, чтобы регулярно публиковать посты и не забывать рассказывать о важном.
- Составьте план на неделю или месяц вперёд: впишите мероприятия, которые нужно анонсировать, а также идеи новых полезных материалов.
- Под каждую публикацию создайте задачу, в которой пропишите тему, дату выпуска, выберите исполнителя, если канал ведут несколько человек.
- Публикацию самого поста можно запланировать прямо в канале.

Номер недели	Тип контента	Понедельник	Вторник	Среда	Четверг	Пятница	Суббота	Воскресенье
Первая неделя	Информационный	"Полезности". Сайты и приложения для изучения английского.		"Есть мнение"		"Закулисье". Рассказываем о нашей школе, учителях и рабочих моментах.		
	Образовательный		"Грабли". Типичные ошибки и выходы из трудных ситуаций в учёбе					"Подборка". Списки книг, фильмов, песен для освоения языка
	Развлекательный				Афоризмы. Цитаты о языке		"Английский с юмором". Смешные ситуации из обучения.	

Подписка на каналы



Библиотека практик Сферума

<https://prof.sferum.ru/library>



A screenshot of a web browser displaying the 'Библиотека практик Сферума' website. The browser's address bar shows 'prof.sferum.ru'. The website's header includes the logo 'Сферум для учителей' on the left, a navigation menu with 'Библиотека практик' (highlighted with a red box), 'Блог', 'Вебинары', and 'Мероприятия', and a 'В Сферум' button on the right. The main content area features the title 'Библиотека практик Сферума' and a descriptive paragraph: 'Вдохновляйтесь идеями по работе со Сферумом от учителей и методистов со всей страны и используйте их практики на занятиях и в образовательном процессе'. Below this is a horizontal menu with three buttons: 'Учителям-предметникам' (highlighted with a red box), 'Классным руководителям', and 'Педагогам дообразования'.

Справочный ресурс СПбЦОКОиИТ

<https://docs.spbcokoit.ru>

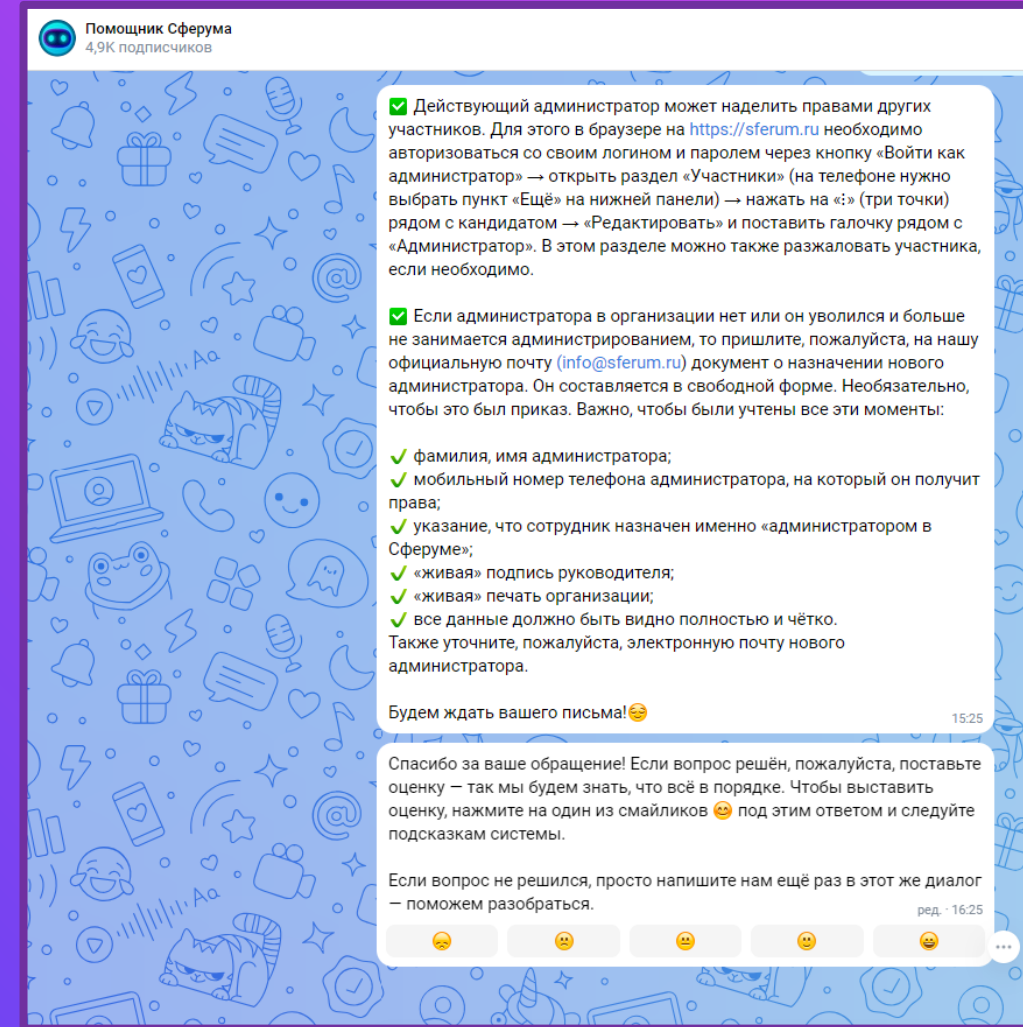
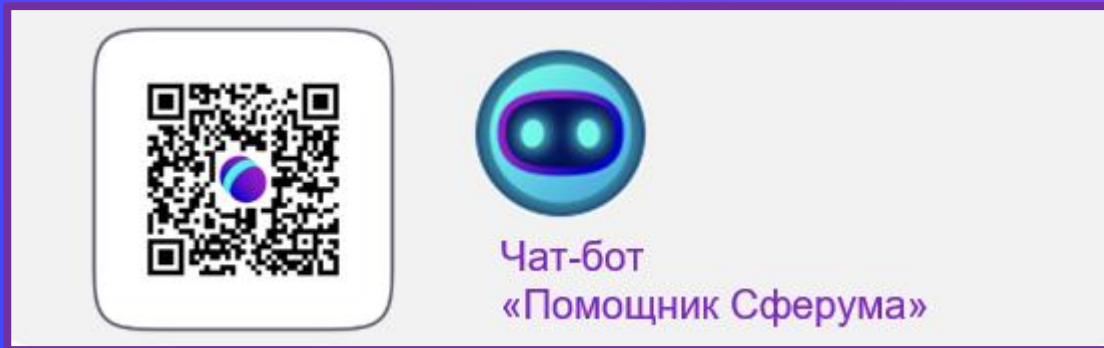
The screenshot shows the home page of the 'docs.spbcokoit.ru' website. The browser address bar displays 'docs.spbcokoit.ru'. The page title is 'start [Справочный ресурс ГБУ ДПО «СПбЦОКОиИТ»]'. The main heading reads 'Добро пожаловать на справочный ресурс ГБУ ДПО «СПбЦОКОиИТ»'. Below this, it states: 'Здесь вы сможете ознакомиться со справочными материалами по следующим направлениям:'. A list of categories is provided, including 'Подсистема "Параграф"', 'Работа с порталом дистанционного обучения обучающихся', 'Цифровая трансформация', 'Инновационная деятельность', 'Защита персональных данных', 'Контентная фильтрация', and 'Отечественное программное обеспечение'. A left sidebar contains a search bar and a menu with categories like 'Работа с подсистемой «Параграф»', 'Подсистема "Параграф"', 'Параграф ОО', 'Параграф ДОУ', 'Параграф Колледж', 'Параграф в Astra Linux', 'Интеграция Параграф и Сферум', 'Элдис', 'Портал ДО обучающихся', 'Портал ДО слушателей', 'Медиапортал', 'Обучение с применением ДОТ', 'Цифровая трансформация', 'Стратегия цифровой трансформации', 'Защита персональных данных', 'Методические рекомендации', 'Контентная фильтрация', 'Методические рекомендации', 'Отечественное ПО', 'Методические рекомендации', and 'ФГИС Моя школа'. The 'Сферум' category is highlighted with a red box.

The screenshot shows a page on 'sferum.spbcokoit.ru' titled 'Методические материалы'. The page content includes: 'Цикл семинаров по использованию ИКОП «Сферум»: «Обучающая школа «Мастера Сферума» (для всех типов ОО)'. It lists two seminars: '03.10.2024 15:00 «Возможности функции опроса»' and '10.10.2024 15:00 «Использование видеокружков»'. Below this, it mentions another seminar: '08.10.2024 15:00 «Сценарии использования платформы в практике работы учителя образовательной организации» (для педагогов школ)'. A list of speakers and their affiliations follows. At the bottom, there is a list of PDF documents: 'Анохина П.О. "Организация школьного самоуправления".pdf', 'Константинов В.В. "Сферум-цифровая образовательная среда".pdf', 'Петова Л.А. "Сферум-ваш круг профессионального общения".pdf', 'Рыбак Н.М. "Делимся опытом использования ИКОП "Сферум".pdf', 'Сащенко Л.А. "Внедрение ИКОП "Сферум" в ОО от реальных задач коммуникации".pdf', and 'Слабковская А.А. "Использование ИКОП "Сферум" в административной работе".pdf'. The 'Методические материалы' category in the left sidebar is highlighted with a red box.



Чат-бот «Помощник Сферума»

- Доступен пользователям как на компьютере, так и в мобильном приложении в разделе «Помощь»
- Отображается в списке чатов, можно искать поиском по запросу «Помощник Сферума»



QR-код на анкету обратной связи



Уважаемые коллеги, спасибо, что посетили наш вебинар! Чтобы мы могли улучшить программу и уровень организации будущих обучающих мероприятий, пожалуйста, пройдите короткий опрос

• <https://sferumsurveys.digitaled.ru/p/95272a3e-ba3d-47af-96b5-4f860f7ec104>