

Инструкция по переходу с Firebird 2.5 на Firebird 4 при наличии на одном сервере баз ОУ и ДОУ

Подготовка к обновлению

Перед началом работы необходимо иметь новую версию **paragraf_3.22.05.05** и **DataGate_SVC_1.22.5.5** и архив dou (для обновления базы ДОУ)

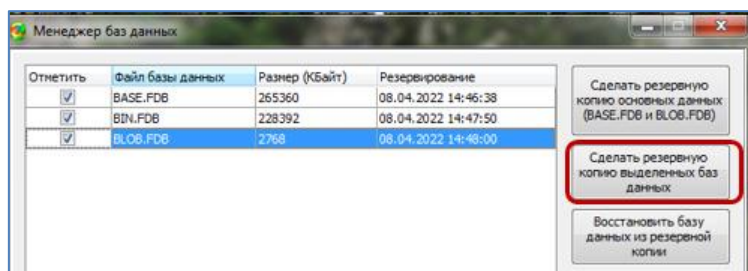
Рекомендуем также перед началом работы создать резервные копии основных баз данных ОУ и ДОУ и сохранить их на внешнем носителе. Эти резервные копии могут пригодиться вам в случае, если в процессе обновления ПО возникнут какие-либо непредвиденные сбои.

Процедура обновления

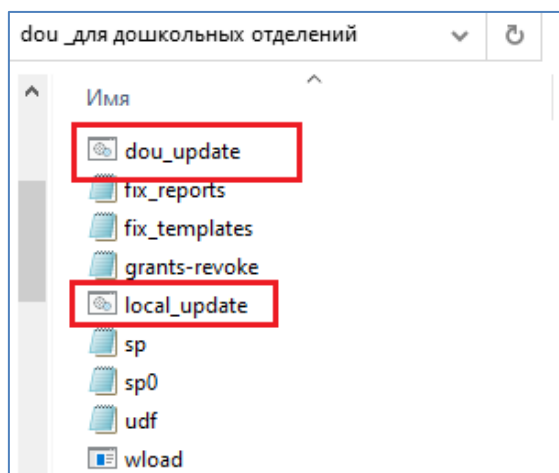
(указанные действия нужно выполнить все и в указанном порядке !!!)

В Firebird 2.5:

1. Установить обновление Параграфа ОУ до версии 3.22.05.05 и Datagate 1.22.05.05.
2. Сделать резервные копии всех баз данных ОУ: **BASE.FDB**, **BLOB.FDB**, **BIN.FDB** при помощи Менеджера баз данных.



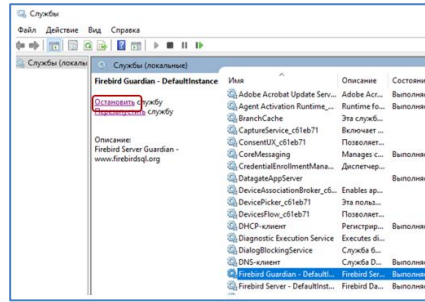
3. Содержимое каталога **dou** необходимо скопировать в папку с базой ДОУ (по умолчанию C:\Paragraf DOU\DB)



и запустить последовательно файлы **local_update**, а затем **dou_update**. Файлы должны отработать без ошибок.

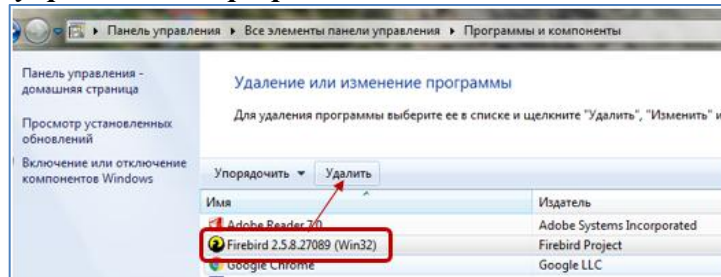
4. Сделать резервные копии всех баз данных ДОУ: **BASE.FDB**, **BLOB.FDB**, **BIN.FDB** при помощи Менеджера баз данных.
5. **Отключить** все приложения, которые работают с базами Firebird и остановить службу **Firebird Guardian**.

Панель управления - Администрирование - Услуги

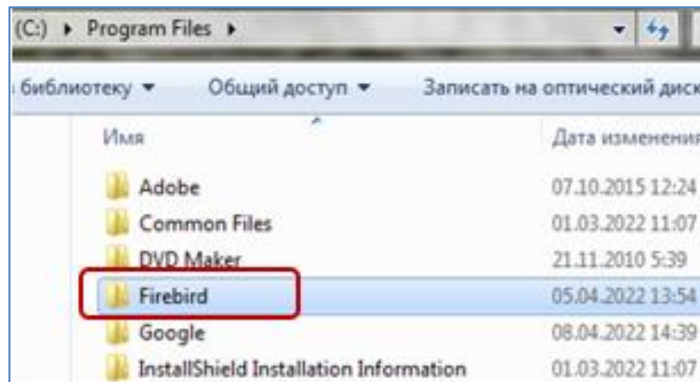


6. Удалить Firebird 2.5:

а. Панель управления - Программы и компоненты

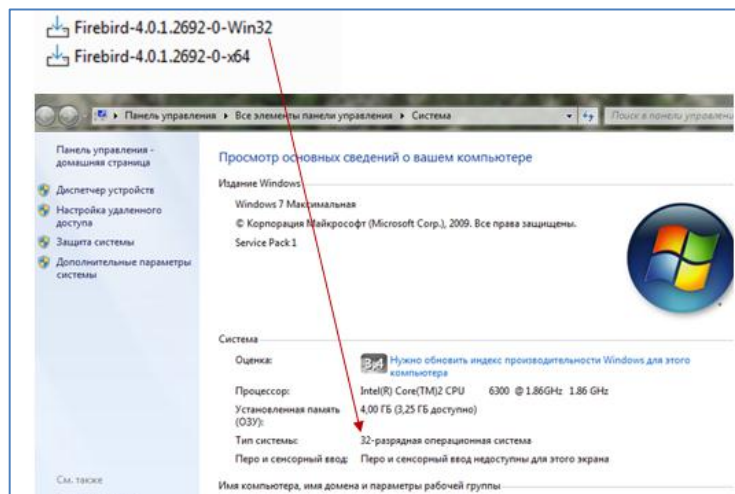


б. Удалить папку Firebird. Путь по умолчанию C:\Program Files\Firebird



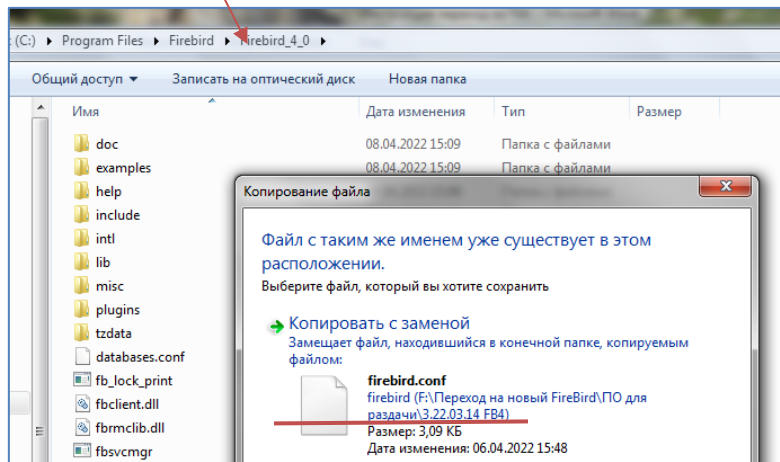
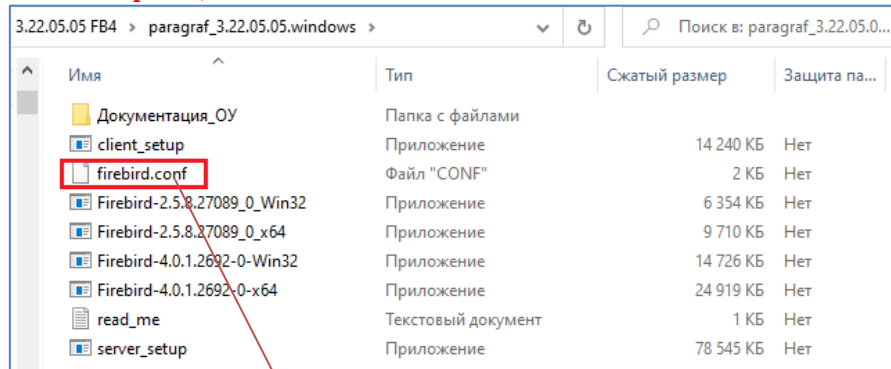
7. Установить Firebird 4.0

Запустить файл *Firebird-4.0.1.2692-0-x32* или *Firebird-4.0.1.2692-0-x64* из дистрибутива *paragraf_3.22.05.05* (в зависимости от разрядности операционной системы).



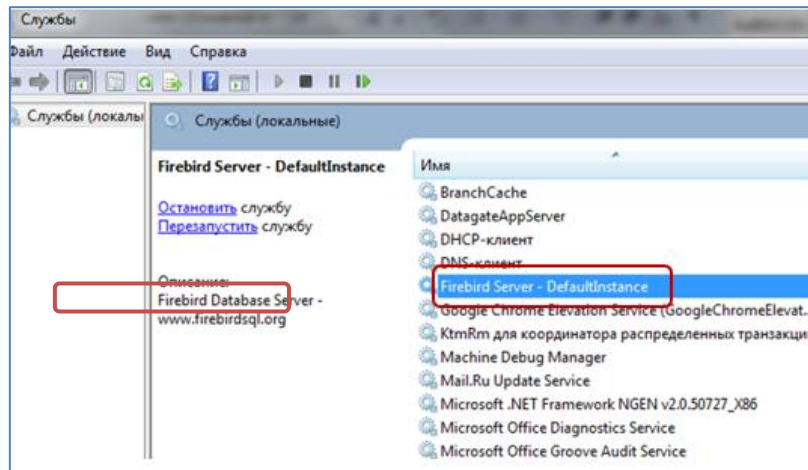
В Firebird 4:

8. Заменить конфигурационный файл *firebird.conf* в папке: *C:\Program Files\Firebird\Firebird_4_0* на файл, находящийся в инсталляционном пакете.

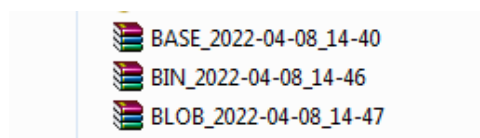


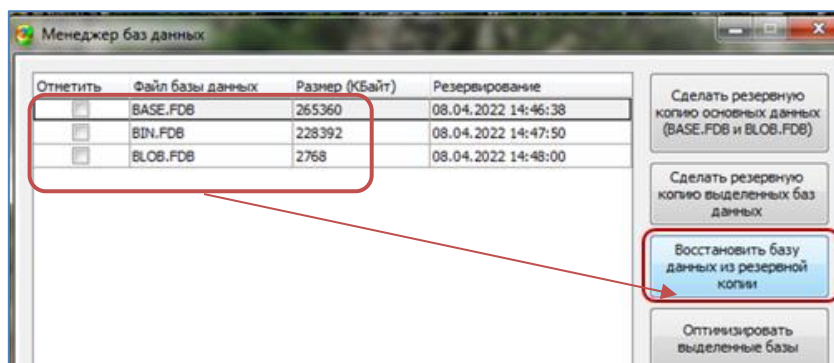
9. Перезапустить службу **Firebird 4**

Панель управления - Администрирование – Службы



10. Восстановить из резервных копий **все базы ОУ: BASE, BLOB, BIN** в любом порядке.





11. Проверить работоспособность Параграфа ОУ и DataGate.
12. Восстановить из резервных копий все базы ДОУ: BASE, BLOB, BIN в любом порядке.
13. Проверить работоспособность Параграфа ДОУ.
14. Создать резервные копии ОУ и ДОУ в Firebird _4.