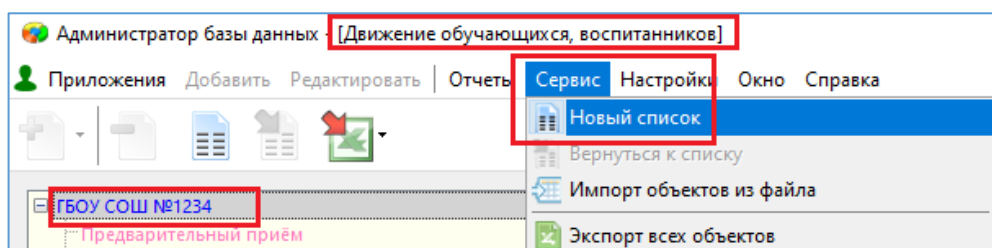


Получение списка обучающихся, находящихся на смешанном обучении

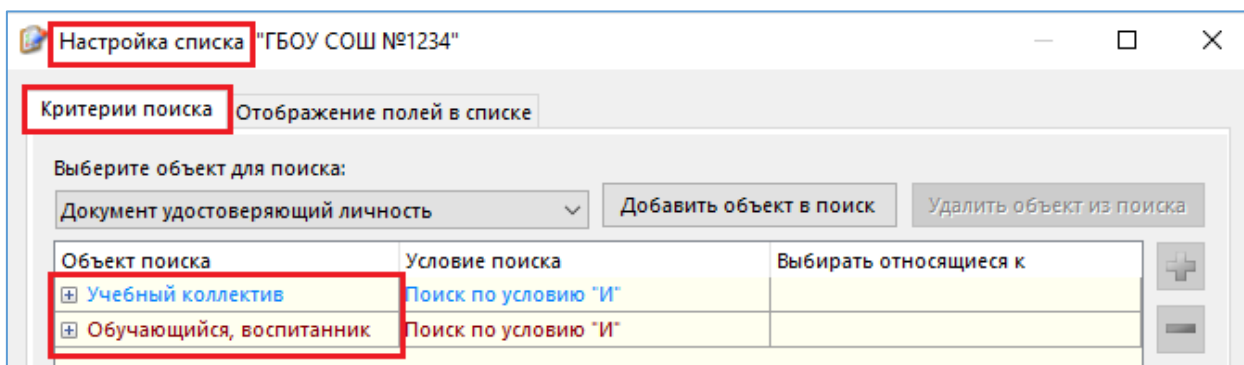
Для учащихся, которые находятся на смешанном обучении в Параграфе должна быть введена дата начала ДО и, соответственно, в поле «Находится на дистанционном обучении» для таких учеников должно содержаться значение «Да».

Общая	Учёба	
	Итоги обучения и ГИА	
	Находится на дистанционном обучении	Да
	Требуется предоставление компьютера для дистанционного обучения	Нет

Для формирования списка следует загрузить приложение «Движение обучающихся, воспитанников» и, выделив корневой объект (школу), вызвать окно настройки сервиса Новый список (Меню Сервис - Новый список).



1. В появившемся окне «Настройка списка» на вкладке «Критерии поиска» включить в поиск объекты «Учебный коллектив» и «Обучающийся, воспитанник»

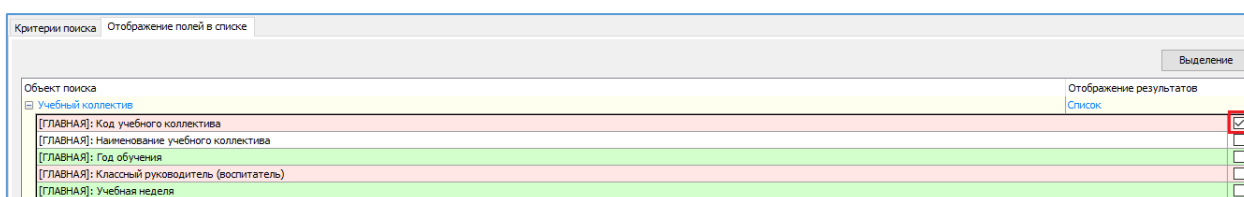


2. Для объекта «Обучающийся» ввести условие отбора записей в соответствии с рисунком.

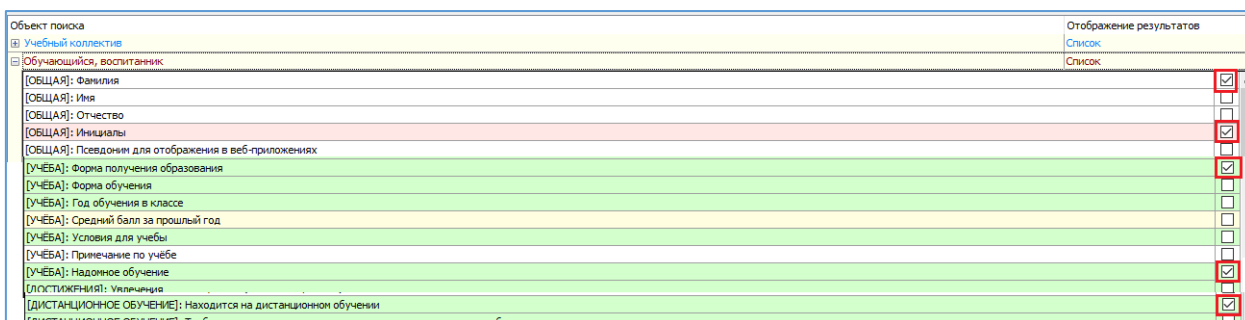
Объект поиска	Условие поиска	Выбирать относящиеся к
<input checked="" type="checkbox"/> Учебный коллектив	Поиск по условию "И"	
<input checked="" type="checkbox"/> Обучающийся, воспитанник	Поиск по условию "И"	
[ДИСТАНЦИОННОЕ ОБУЧЕНИЕ]: Находится на дистанционном обучении		= Да

3. На вкладке «Отображение полей в списке» включить в поиск следующие поля.

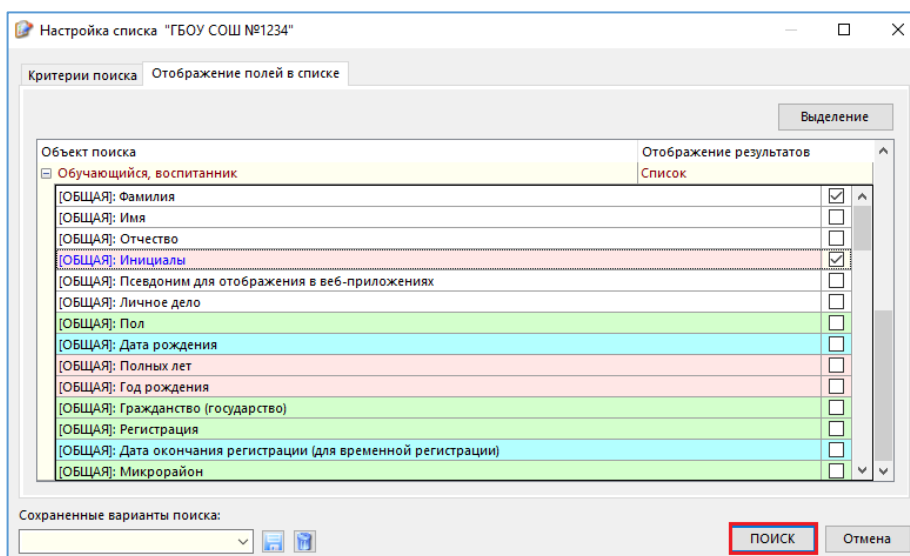
Для объекта «Учебный коллектив»: «Код учебного коллектива».



Для объекта «Обучающийся»: «Фамилия», «Инициалы», «Форма получения образования», «Надомное обучение», «Находится на дистанционном обучении»



4. Далее следует выполнить поиск



и экспортировать полученную таблицу

