

ИНСТРУКЦИЯ

о порядке переноса образовательных
организаций в ведение
муниципалитетов

ИНСТРУКЦИЯ ПО ПЕРЕНОСУ ОБРАЗОВАТЕЛЬНЫХ УЧРЕЖДЕНИЙ ПО РАЙОНАМ РЕГИОНА

Функция переноса образовательных организаций доступна Администратору групп ОО (региональному или муниципальному).

Порядок переноса группы ОО:

1) Администратор группы региона создаёт группы ОО районов/муниципалитетов (Рис.1), импортируя в систему загрузочный файл.

Вид загрузочного файла

	A	B	C	D	E	F	G	H	I	J
1		25036	Методисты							
2	action	id	type	name	organization	description				
3	C	55102	G	Красногвардейский район (методист)		Группа уровня Муниципального образования				
4										
5										
6										
7										
8										

тип узла - Группа - G

Рисунок 1. Создание групп ОО муниципалитетов.

2) Администратор текущей группы региона/муниципалитета **прекращает РОЛЬ** Администраторов ОО (если они есть), которые необходимо перенести (Рис.2).

Изменение учётной записи

Учётная запись: **Администратор** Педагогический работник

Статус профиля*: Подтвержден

Основное место работ: Выберите основное место работ

Должность в организации: Введите должность

Структурные роли

Идентификатор структурной роли: 80003

Структурная роль: Администратор ОО

Начало периода действия: 22.03.2023 11:38

Конец периода действия:

Группа ОО*: СОШ №1 Методист

Подсистема:

Статус: Прекращена

Причина изменения статуса*: Прекращение обязанностей

Рисунок 2. Прекращение РОЛИ Администратора ОО.

3) Администратор текущей группы региона/муниципалитета **удаляет** группу школы, которую необходимо перенести (Рис.3).

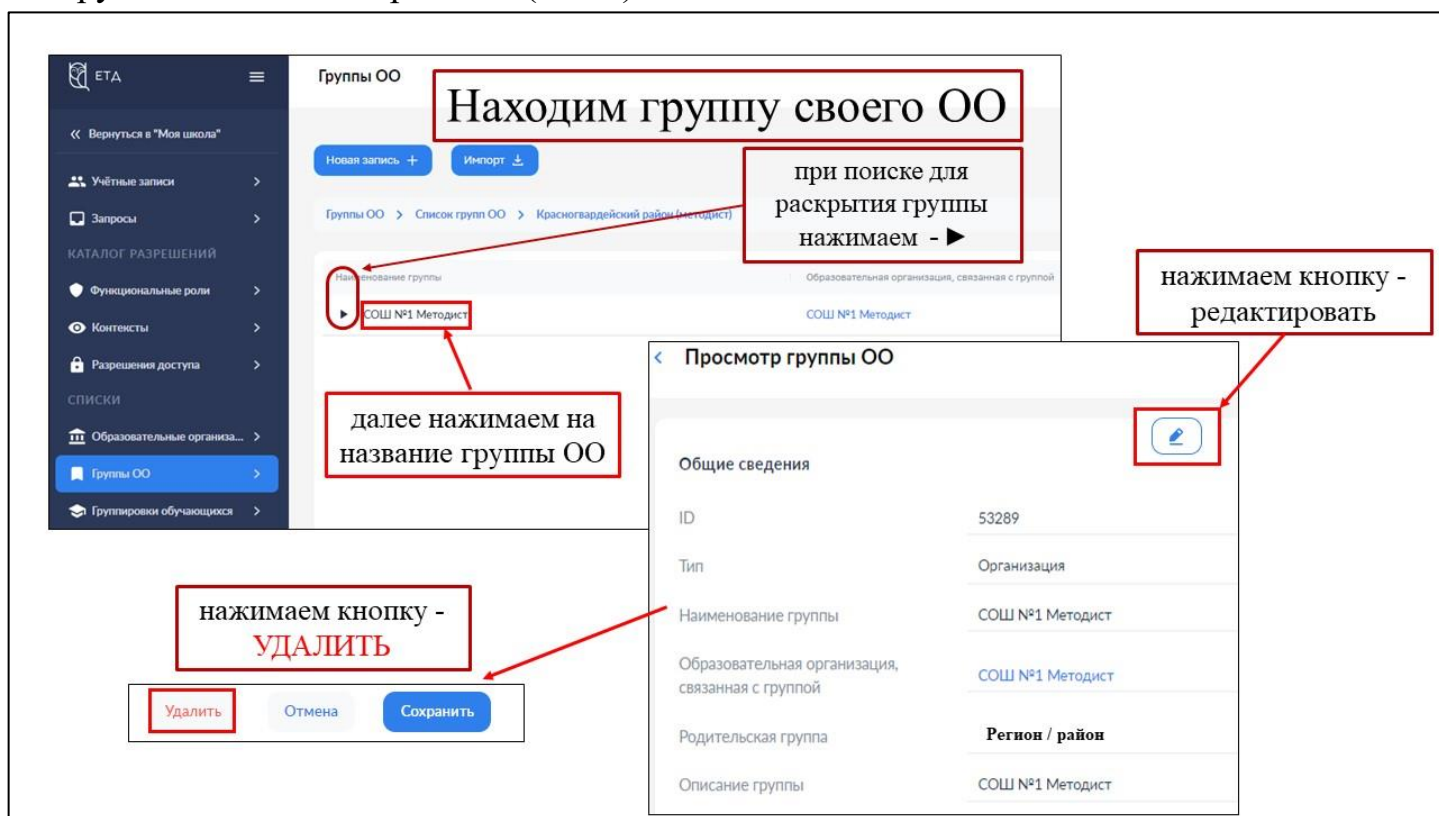


Рисунок 3. Удаление группы OO переносимой школы.

4) Администратор текущей группы региона **назначает и подтверждает** администратора новой группы OO (районов / муниципалитета) (если до этого его не было) (Рис.4).

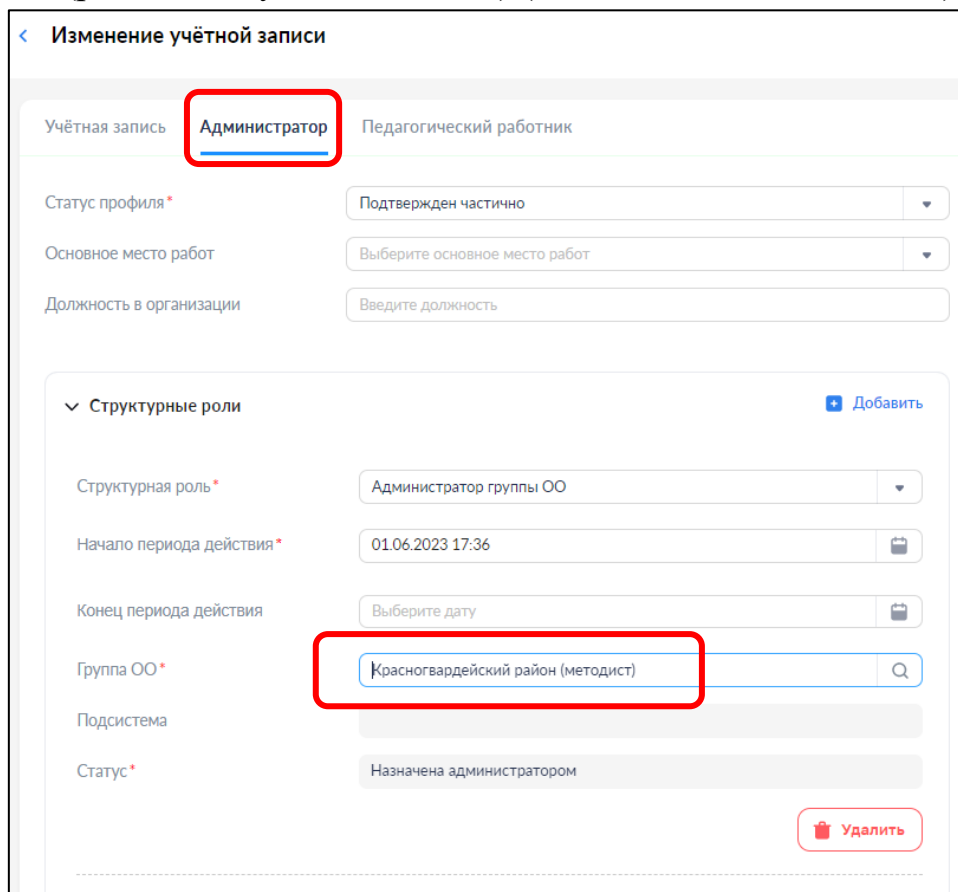


Рисунок 4. Назначение Администратора группы OO (уровня муниципалитета).

5) Администратор текущей группы муниципалитета **создаёт** для каждой образовательной организации группу, состоящую только из этой организации (с типом узла Организация – О) импортируя в систему загрузочный файл. После этого происходит **прикрепление** к созданным группам соответствующих им ОО (Рис.5).

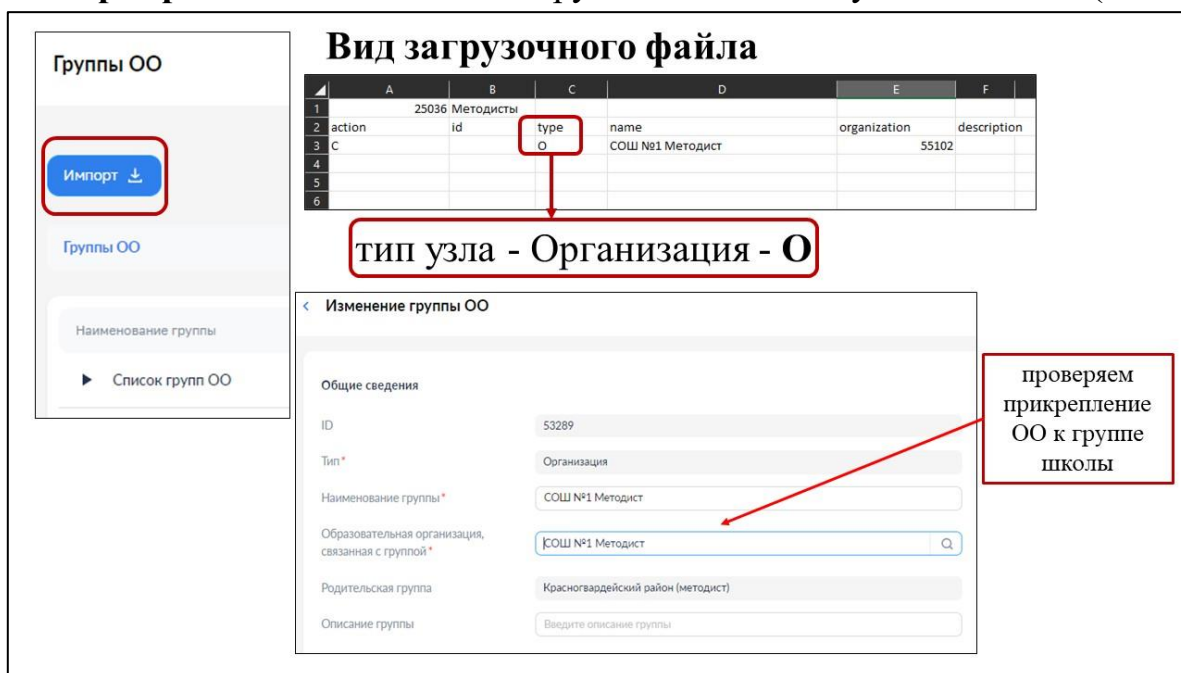


Рисунок 5. Создание и группы ОО и прикрепление к ней школы.

6) Администратор новой группы муниципалитета **создаёт** и **подтверждает** роль администратору школы (Рис.6).

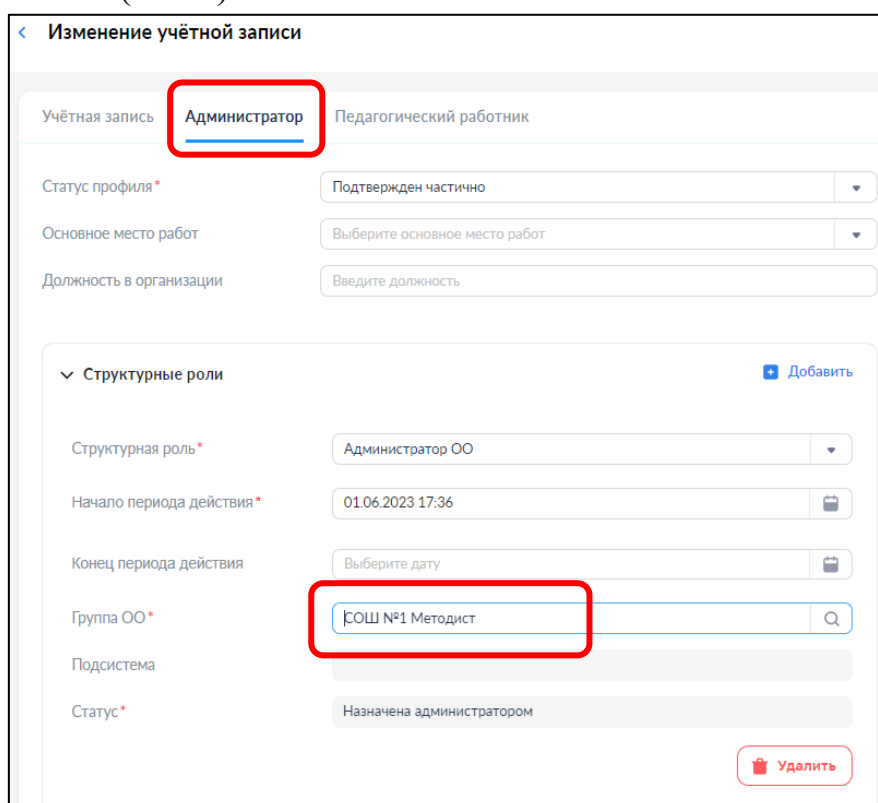


Рисунок 6. Создание РОЛИ Администратору ОО.

Инструкция по заполнению загрузочных файлов находится по ссылке на сайте <https://myschool.guppros.ru/>.